




Аа



Аа



Назови, что нарисовано на этой странице.
 Найди букву **А** в словах под рисунками и подчеркни её.
 Соедини стрелками слова со схемами.
 Дорисуй и раскрась рисунок.



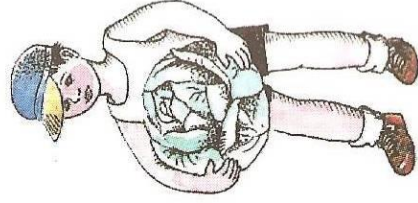
АКАЦИЯ

А _ _ _

А _ А _

А _ А _ А


А _ _ _ А



КАПУСТА



РЫБА



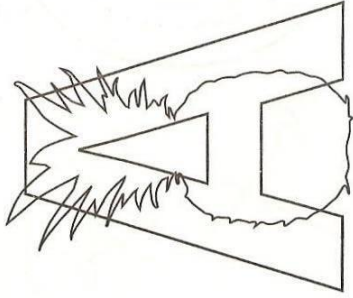
АКВАРИУМ



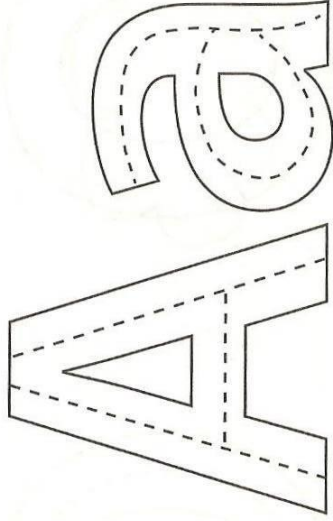
АЙБОЛИТ

а

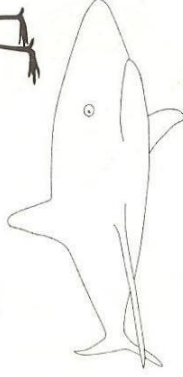
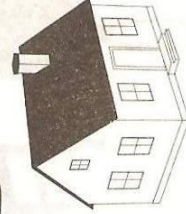
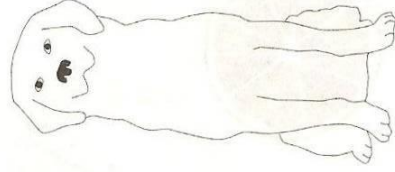
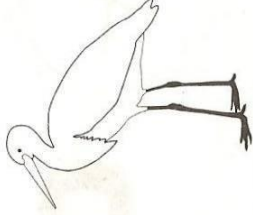
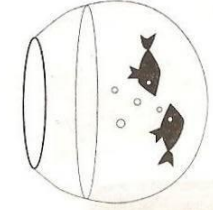
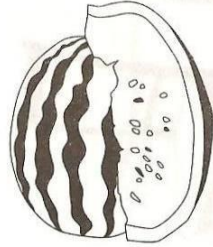
Найди и раскрась букву А.



Проведи линии по пунктирам.



Раскрась только те предметы, названия которых начинаются на А.



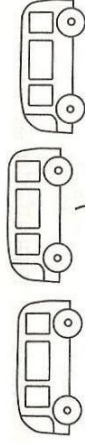
А

А

Обведи в кружочек только правильные буквы А.




В какой автобус сядет буква А?







Уу




Уу



Назови, что нарисовано на этой странице.
 Найди букву **У** в словах под рисунками и подчеркни её.
 Соедини стрелками слова со схемами.
 Дорисуй и раскрась рисунки.




УРОЖАЙ




КУСТ



ПУМА

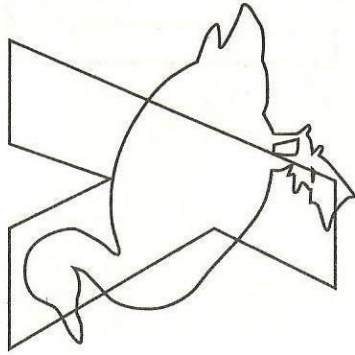


УХВАТ

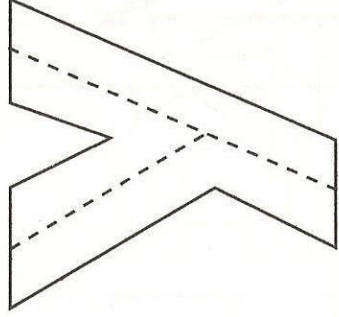


КАКАДУ

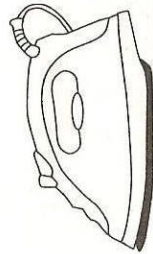
Найди и раскрась букву У.




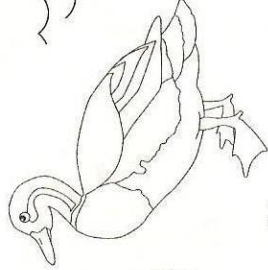

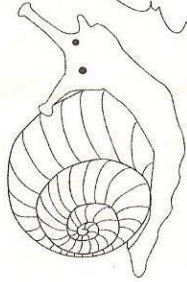
Проведи линии по пунктирам.



Соедини предметы с буквами, на которые начинаются их названия.




У О



Найди и зачеркни неправильную букву У.

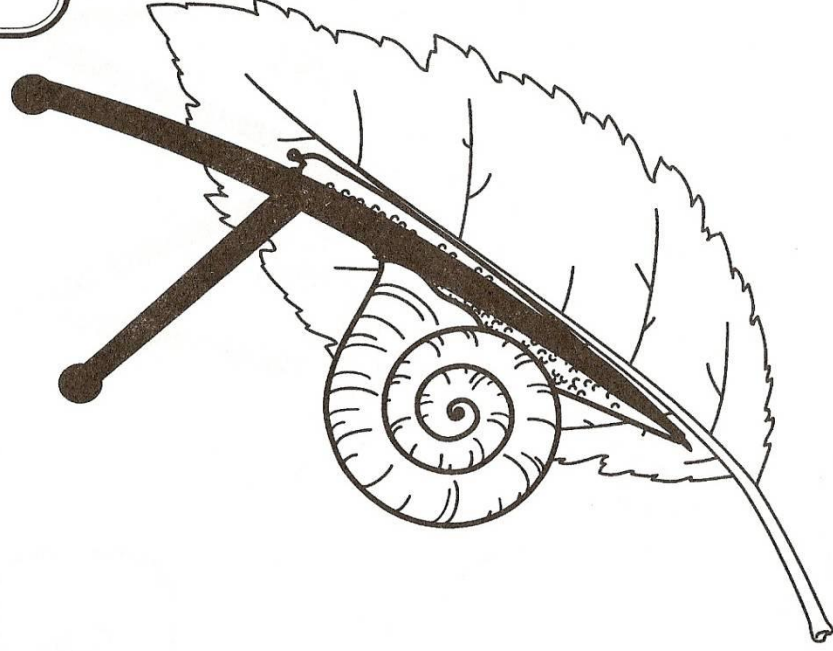
У У У У У У У У

Какую букву У поймал рыбак на удочку?



Раздел 2. Учим буквы.

Уу



«У» похожа на улитку:


Хвостик тонкий, рожки – нитки.

Только устала улитка ползти,

Домик не хочет на спинке везти.

Задание:

1. Сложи букву «У» из палочек.
2. Обведи букву «У» по точкам и допиши строку.




3. Зачеркни неверные буквы.



Раздел 2. Учим буквы.

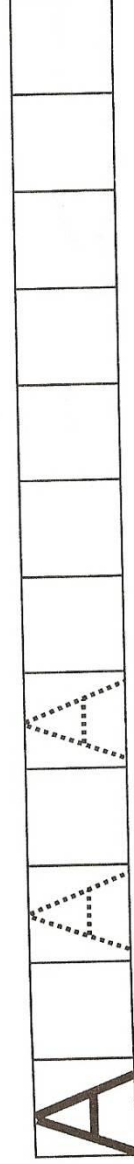
Аа



Буква «А» как крыша
Очень высока...
Выросла крыша
Под облака.

Задание:

1. Сложи букву «А» из палочек.
2. Обведи букву «А» по точкам и допиши строку.




Строчная буква «а»

Нам напомнит воробья:

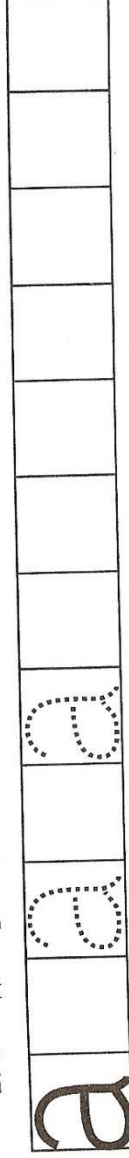
Крылышко, головка...

По строчке скачет ловко.




Задание:

1. Обведи строчную букву «а» по точкам. Допиши строку.



Что забыл нарисовать художник?»: Кого нарисовал художник?
Дорисуй недостающие части тела.



Аа

Читаем букву.



А | А | А



а | а | а

А | а | А | А | а



1) Учите ребенка, передвигая его пальчик по горизонтали, читать в строчку букву *а*. Скажите ребенку, что пальчик всегда движется от красной линии (в левой части страницы).

2) Спросите, на какой звук (букву) начинаются слова — названия картинок.

Уу

Читаем букву.



У
У

У
У
У

У
У
У
У



1) Учите ребенка, передвигая его пальчик по вертикали, читать в столбик букву *у*.

2) Спросите, на какой звук (букву) начинаются слова — названия картинок. Обратите внимание, как выгибаются губы при произношении звука *у*.