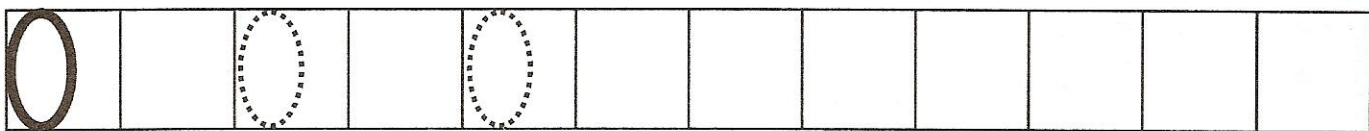


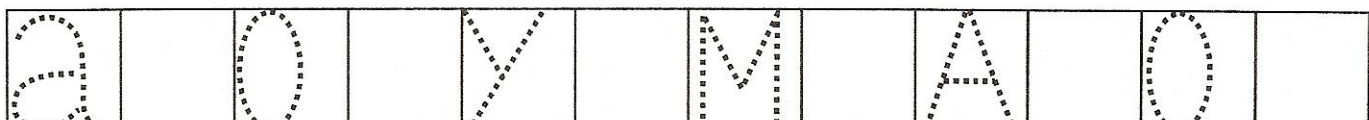
«O» похоже на кольцо  
Или, может, на яйцо.

**Задание:**

1. Слепи букву «O» из пластилина.
2. Обведи букву «O» по точкам и допиши строку.



3. Обведи и назови буквы.



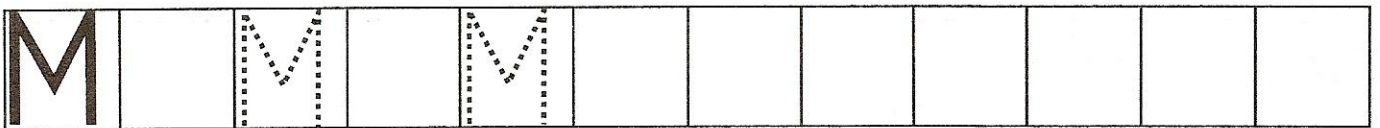
Мм



«М» как наша Мурка:  
Те же ушки, нос.  
Только нету шкурки  
И не вырос хвост.

**Задание:**

1. Сложи букву «М» из палочек.
2. Обведи букву «М» по точкам и допиши строку.




3. Допиши букву «М», используя данные палочки.







Оо



Оо



Назови, что нарисовано на этой странице.  
Найди букву **О** в словах под рисунками и подчеркни её.  
Соедини слова со схемами. Дорисуй и раскрась рисунки.

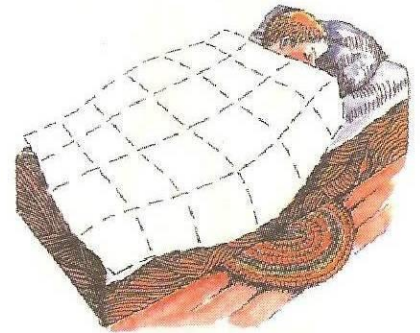


ОГОНЬ

О \_ \_ \_ О

\_ \_ \_ О \_ \_ \_


О \_ \_ \_ О \_ \_ \_



ОДЕЯЛО



ОКНО

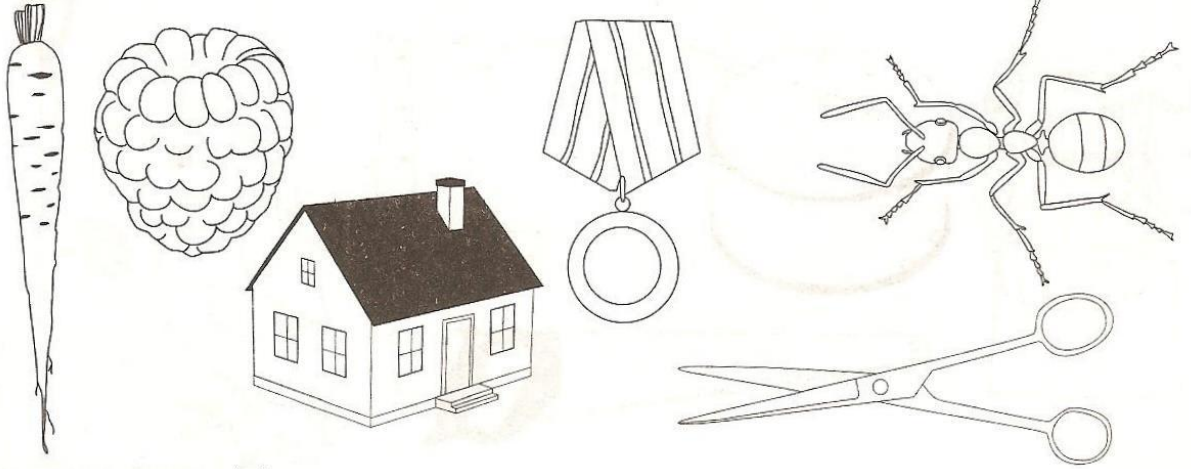


ОЗЕРО



ЗОНТ

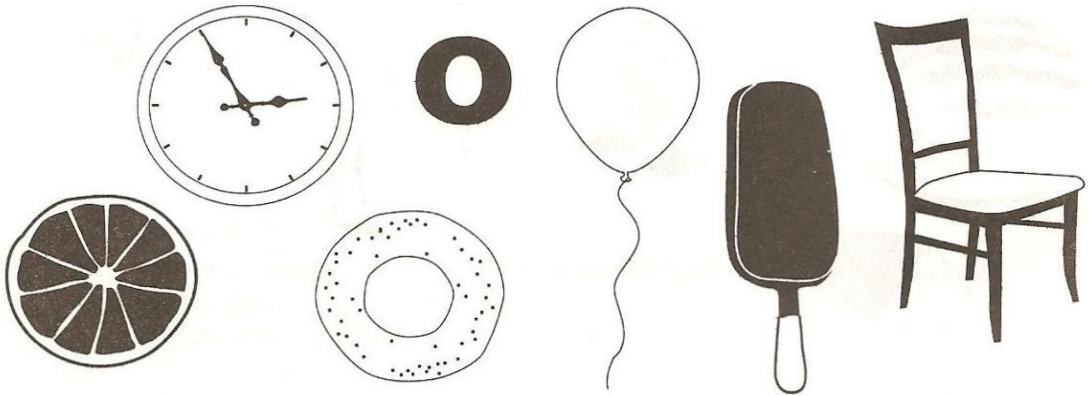
Раскрась только те предметы, названия которых начинаются на М.



Допиши буквы М.




Соедини букву О с теми предметами, которые на неё похожи.



Обведи в кружочек только буквы О.

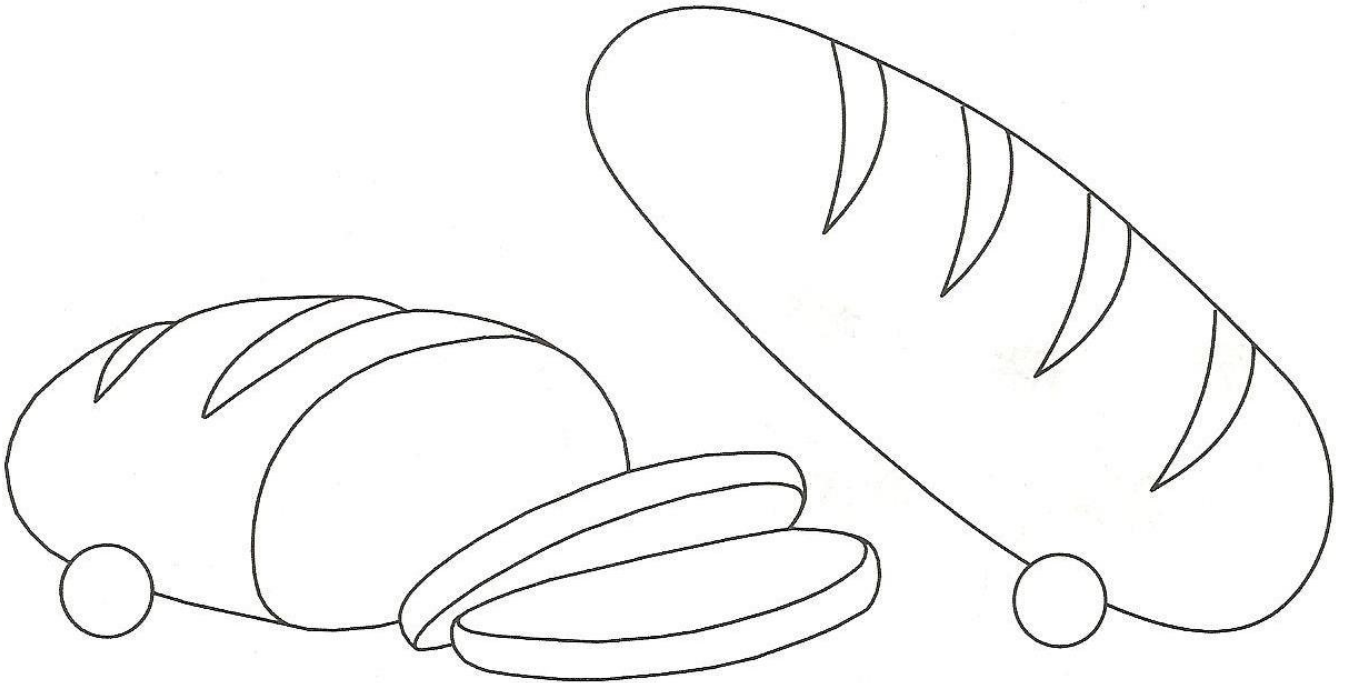
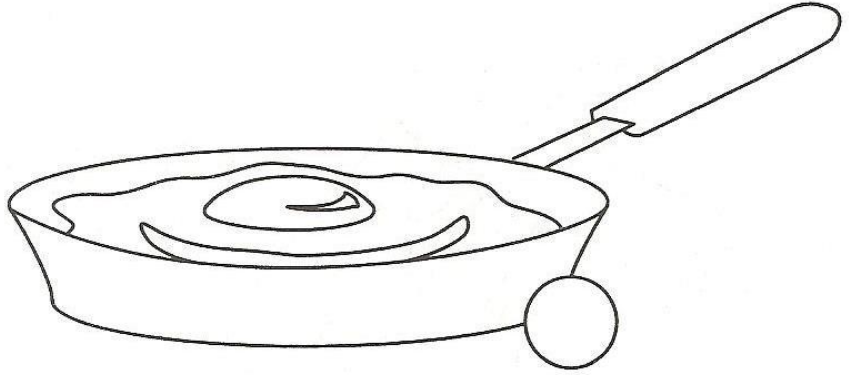
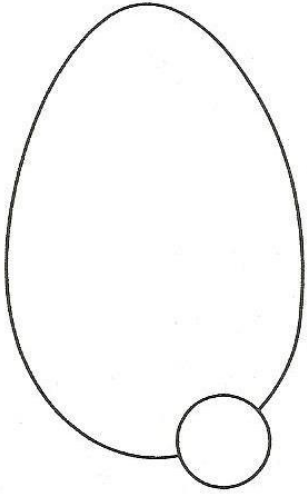


Раскрась только те предметы, названия которых оканчиваются на О.






Что было сначала, а что потом? Поставь цифры.





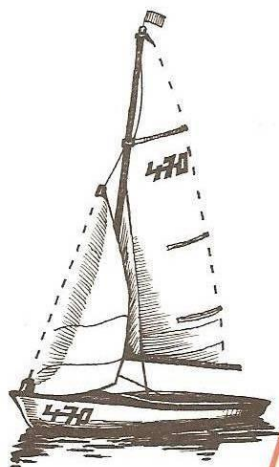
# Мм



# Мм



Назови, что нарисовано на этой странице.  
 Найди букву **М** в словах под рисунками и подчеркни её.  
 Соедини стрелками слова со схемами.  
 Дорисуй и раскрась рисунки.



МАЧТА

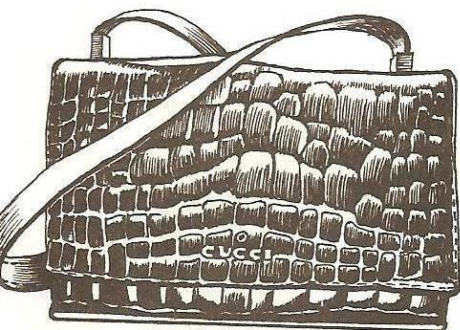
М \_\_\_\_\_

\_\_\_\_\_ М \_\_\_\_\_

\_\_\_\_\_ \_\_\_\_\_ М



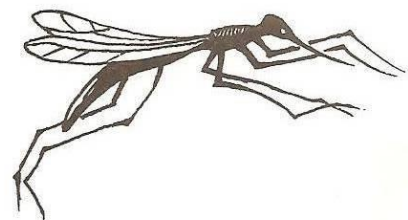
МАЛИНА



СУМКА



ШЛЕМ



КОМАР