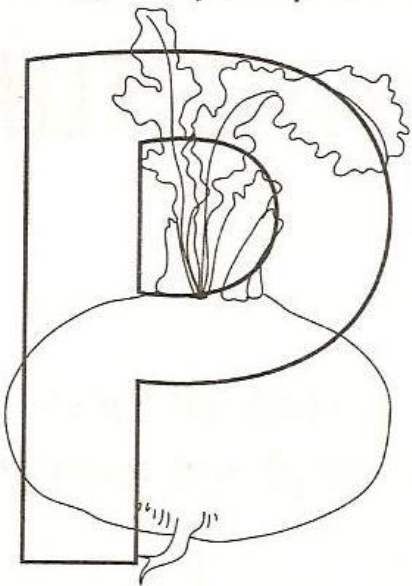
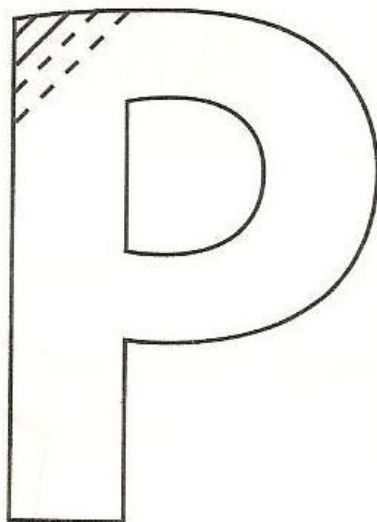


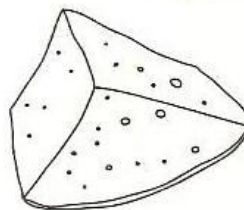

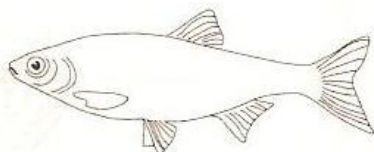
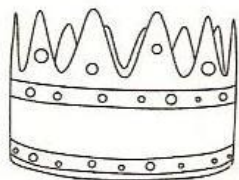
Найди и раскрась букву Р.



Заштрихуй букву.



Зачеркни картинки, в названиях которых нет буквы Р.



Рр

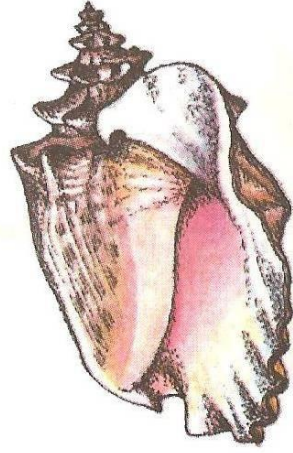


Назови, что нарисовано на этой странице.

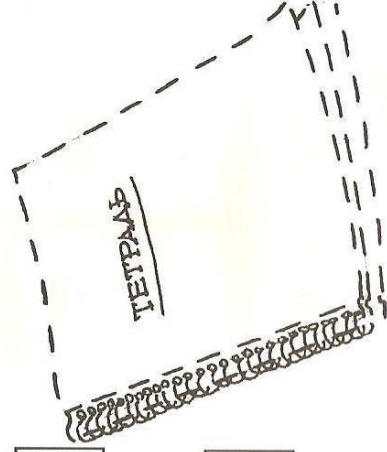
Найди букву **Р** в словах под рисунками и подчеркни её.

Соедини слова со схемами. Дорисуй и раскрась рисунки.


Рр



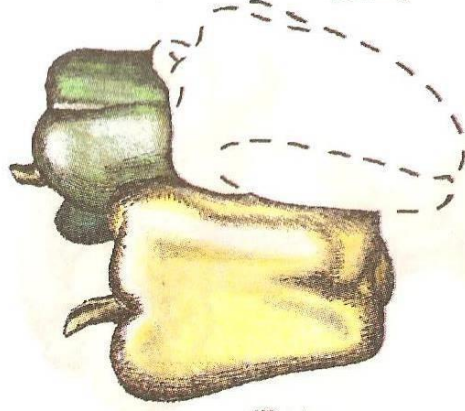
РАКОВИНА



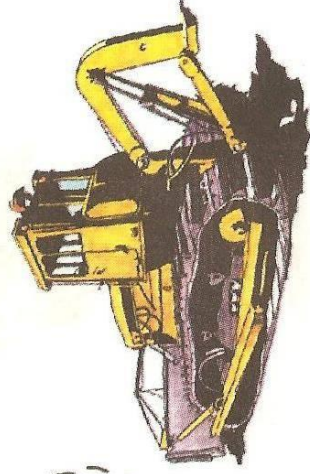
ТЕТРАДЬ



РЕКА



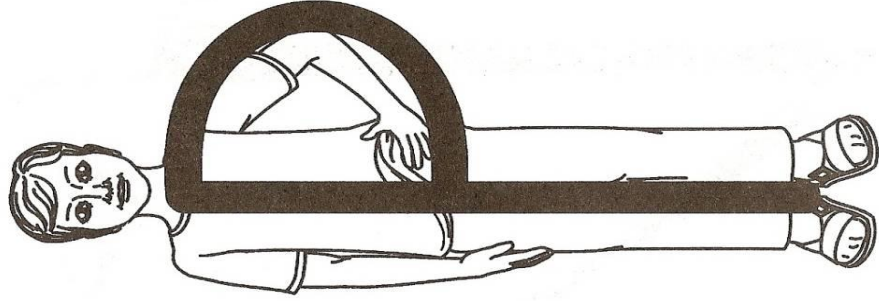
ПЕРЕЦ



ТРАКТОР

Раздел 2. Учим буквы.


Рр



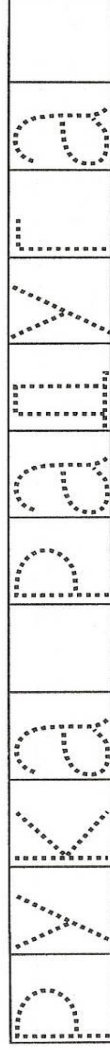
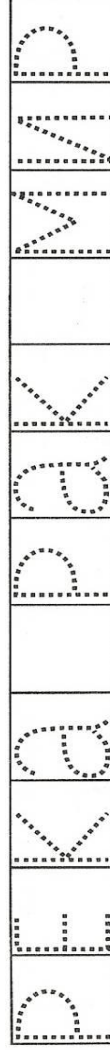
Рука в бок – вот буква «Р».
В зеркале смотри пример.

Задание:

1. Выложи букву «Р» из мозаики или слепи из пластилина.
2. Обведи букву «Р» по точкам и допиши строку.



3. Обведи и прочитай.



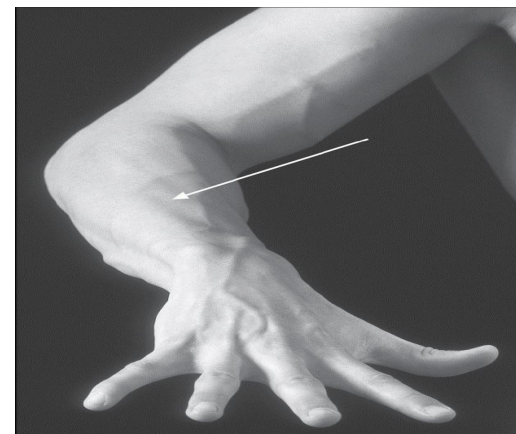
Соедини слоги со теми словами, которые начинаются на эти слоги..



РО

РУ

РА



Читаем Букварь стр.20-21.

Читаем детям рассказ Е.И. Чарушина «Кролик»

Кролик.

Это крольчиха. У неё два крольчонка, они такие же, как и мать, только маленькие. Уши длинные, хвостики короткие, глазки круглые и так же, как мать, траву едят. Все в мать удались. Жуёт крольчонок травинку, вся мордочка так ходунóm и ходит, носик из стороны́ в стóрону ворóчается, а травинка в рот залезáет и залезáет. Кончилась травинка — крольчонок другую откúсит и снова жуёт.

Принесу-ка я им моркóвку, да капустный лист, да корочку хлебца. Пускай жуют.



Что купила белочка в магазине»: Рассмотрй рисунки. Сравни их и назови, что увезла белочка из магазина



Какие овощи «спрятал» художник? Найди их и раскрась.

