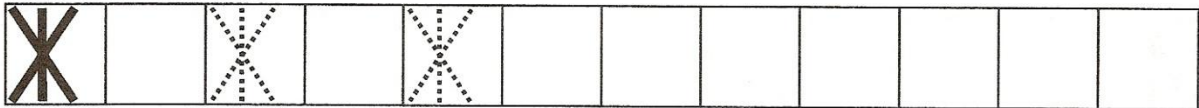



Буква «Ж» – жук на дорожке,
У жука четыре ножки.

Задание:

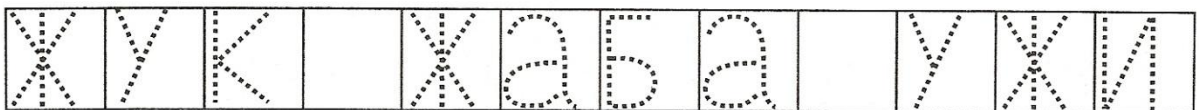
1. Сложи букву «Ж» из палочек.
2. Обведи букву «Ж» по точкам и допиши строку.



3. Допиши букву «Ж», используя данные палочки.



4. Обведи и прочитай.



У шмеля серьёзный взгляд,
 Учит папа-шмель шмелят.
 "Тихо, дети, не жужжите,
 Крылья ровненько сложите.
 Забирайтесь на цветок,
 Начинается урок.
 Изучаем букву "Ж",
 С ней знакомы вы уже.
 Буква "Ж" для нас важна,
 Всем шмелям она нужна.
 Если букву "Ж" забудешь,
 Никогда шмелём не будешь.
 Без неё не пожужжишь -
 Выйдет только: шишишишь.



Потому даю задание:
 Повторить сто раз жужжанье.
 Чтобы вы всегда могли
 Доказать, что вы - шмели".

Читаем про жуков – учим стихотворение.

Ж


ЖА

ЖО

ЖУ

ЖИ

ЖЕ



ЖЬ

ЖА

ЖО

ЖУ

ЖИ

ЖЕ

ОЧЕНЬ **Н**РАВИТСЯ **ЖУКУ**
ЖЁЛТЫЙ **Л**ЮТИК **НА** **ЛУГУ**.
ЖУК **НАД** **Л**ЮТИКОМ **КРУЖИТ**
И **ЖУЖЖИТ**, **ЖУЖЖИТ**, **ЖУЖЖИТ**.

Внимательно рассмотри картинку, что на ней напутал художник? Найди его ошибки и отметь их, расскажи, как надо было нарисовать все правильно.



А здесь поэт наделал ошибок, потому что путал букву Ш с буквой С – помоги ему, найди ошибки и верни слова в стихах на место.

Положили в плошку **каску**,
Надевал пожарный **кашку**!
Сочинял писатель **башню**,
Рисовал художник **басню**!
Сладко спит в берлоге **миска**,
На столе с салатом **мишка**!
Как нам хочется **шуметь**,
Спать спокойно не **суметь**!..

Замените в словах первую букву на букву Ж, чтобы получилось новое слово. Придумайте два предложения с любыми двумя словами.

ЛУК - __УК

БАБА - __АБА

ПЕЧЬ - __ЕЧЬ

МИР - __ИР

ГОРА - __АРА

ПАКЕ- __АКЕТ

БИЛЕТ- __ИЛЕТ

ИДЕТ - __ДЕТ

МАЛО - __АЛО

БОЛЕТЬ - __АЛЕТЬ

Добавьте слог (соедините его со словом) ЗА или ЖА, чтобы слова звучали правильно.

НЕВЕ__

БЕРЕ__

ЗАНО__

СТРА__

КРА__

МИМО__

БАР__

МЕДУ__

УГРО__

ВА__


БИР__

ЖА

ЗА



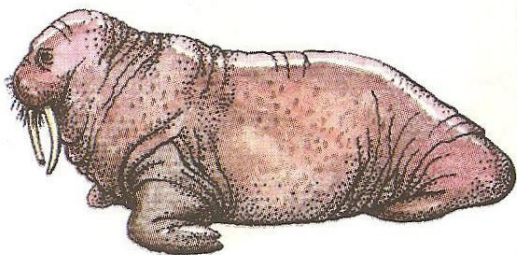
Ж Ж



Ж ж



Назови, что нарисовано на этой странице.
Найди букву Ж в словах под рисунками и подчеркни её.
Соедини слова со схемами. Дорисуй и раскрась апельсин.




МОРЖ

Ж _____


_____ Ж _____

Ж _____ Ж _____

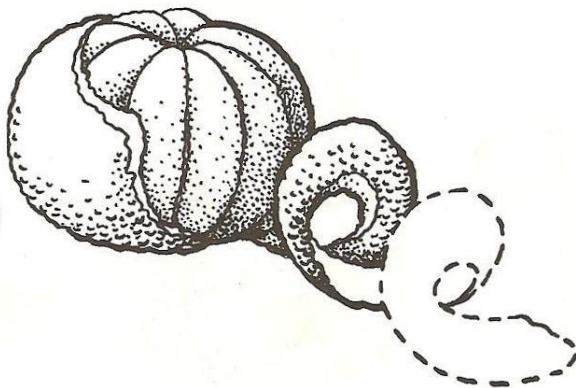
_____ Ж




ЖУЖЕЛИЦА



ЖУРАВЛЬ



КОЖУРА




НОЖ






Ж



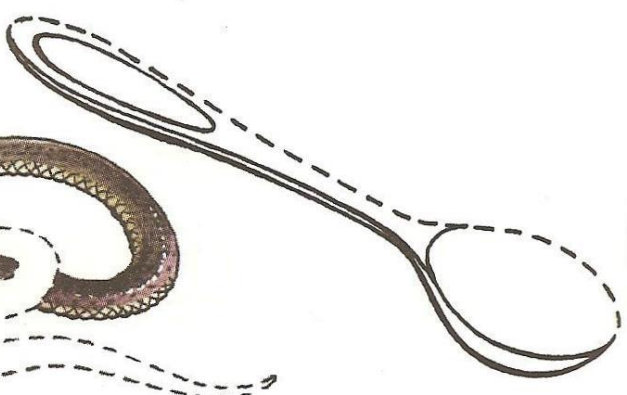
Ш




Рассмотри парные картинки, назови, что на них нарисовано, и впиши пропущенную букву — **Ж** или **Ш**.
Дорисуй и раскрась рисунки.



У..И




ЛО..КА

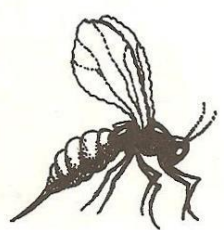


..АР

Ж Ш



У..И



МО..КА


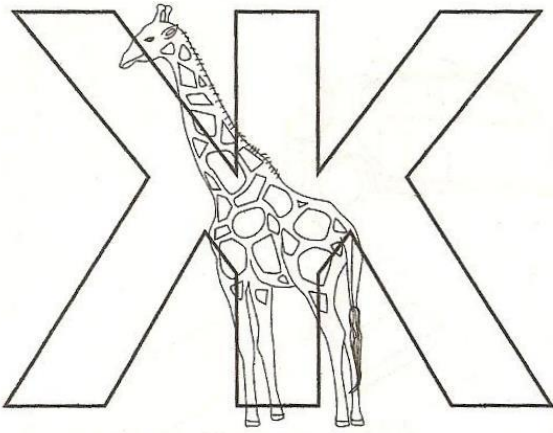


..АР-ПТИЦА



Найди и раскрась букву Ж.

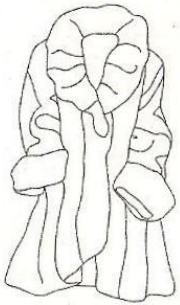
Заштрихуй букву.



Допиши букву Ж.

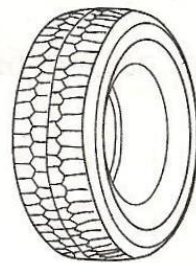
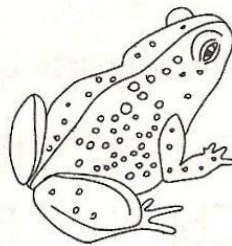
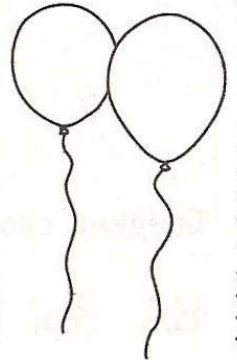
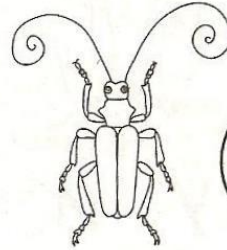


Соедини картинки с буквами, на которые начинаются их названия.



Ж

Ш



Соедини похожие слоги. Прочитай пары.

ЖУ ЖЕ ЖИ ЖА ЖО

ШЕ ШИ ШО ШУ ША