

1 ОКТЯБРЯ 2017г

ИМЯ: _____

ДОМАШНЯЯ РАБОТА № 3

Следующее занятие состоится через две недели.

Тема: Буквы-знаки: Ъ. Слоги(повторение).

Задание 1. Прочитай сочетания букв. С каких букв начинаются названия картинок:



БУ _____



ЗА РА ЛИ КО ША ЛО ТЫ МЫ ЛУ
ЧЕ **БУ** БА КУ ЛЫ ЛА МУ

Задание 2. Измеряем слова—слоги.

Наведём порядок в комнате—уберём игрушки в шкаф. Но сначала назови все игрушки. Прохлопай их названия. Если название длиной в один хлопок (слог), «положи» игрушку в ящик «1». Если название длиной в два хлопка(слога), положи игрушку в ящик «2».



Задание 3. Буква Ъ. Прочитай стихи вместе с мамой или папой. Выучи первые 8 строк.


Шут-ка.

Мы е-ха-ли, е-ха-ли,
К гор-ке подъ-е-ха-ли,
Въе-ха-ли, съе-ха-ли,
Даль-ше по-е-ха-ли.

Е-ха-ли, е-ха-ли,
К я-ме подъ-е-ха-ли,
Я-му объ-е-ха-ли,
Даль-ше по-е-ха-ли.

Е-ха-ли, е-ха-ли,
К реч-ке подъ-е-ха-ли,
Мост пе-ре-е-ха-ли,
Даль-ше по-е-ха-ли.

Е-ха-ли мы, е-ха-ли
И домой при-е-ха-ли.



Найди в стихах слова с твёрдым знаком и прочитай их самостоятельно.



Задание 4. Чтение.

В книге «Читаю легко и правильно» читай истории на страницах 10-13 (дни 2-6 (включительно)) и отвечай на вопросы. Задание со скороговорками выполнять не обязательно.

Какая история тебе больше всего понравилась? Нарисуй к этой истории иллюстрацию.

Задание 5. Загадка. Учёный Кот спрятал в картинке буквы из слова-отгадки. Впиши ответ в клеточки.

Семьсот ребят на одной подушке спят.



Что у тебя получилось? Что значит это слово?

Нарисуй отгадку.

Сколько в этом слове хлопков(слогов)?

Задание 6. История. Здесь две картинки: на одной нарисовано начало истории, а на другой её окончание. Придумай, что произошло в истории, почему старушка рассердилась на мальчика. Нарисуй картинку.

