

Домашняя работа №11

Тема: **Короткие слова-предлоги.**

Задание 1. На занятии мы познакомились с новыми предлогами:

У К ОТ ДО ПО

Для каждого предлога придумай пример и нарисуй картинку-иллюстрацию.

Например, **У**
У девочки сок и каша.
А ещё **у** неё бантик.




Попроси маму или папу записать твои примеры.


у

К


ОТ

A large, empty rectangular box with a thin blue border, positioned to the right of the word 'ОТ'.

ДО

A large, empty rectangular box with a thin blue border, positioned to the right of the word 'ДО'.

ПО

A large, empty rectangular box with a thin blue border, positioned to the right of the word 'ПО'.

Задание 2. Повторяем гласные и согласные буквы.

Отгадай загадки. Буквы в отгадках зашифрованы разными цветами: гласные буквы спрятались за красными квадратиками, а согласные — за синими. Например, это



	Что в стакане: морс или вода ?	
	Что в шкафу: чашка или блюдо ?	
	Что в портфеле: книга или ручка ?	
	Что в пакете: груша или банан ?	
	Какая сказка в этой книге: морозко или колобок ?	
	Что в корзине: грибы или ягоды ?	

Задание 3. Чтение.

Истории на страницах 38-41 (дни 7,8,9 и 10).

В домашней работе ты найдёшь загадку. О каком животном говорится в загадке?


Загадай своего зверя и придумай загадку про него. На занятии мы попробуем отгадать твою загадку. Не забудь нарисовать своего зверя.

Задание 4. История.

Внимательно рассмотри картинки и ответь на вопросы:

- 1 Что у девочки в руках?
- 2 Чем она хотела заняться?
- 3 Почему у нее ничего не получилось?
- 4 Зачем девочка слепила снеговика?

А теперь представь, наступило лето. Девочке по-прежнему хочется кататься на качелях. Как же ей помочь? Нарисуй свое решение.



Задание 5. О китах.

На занятии мы разговаривали о китах.

Каких китов ты помнишь?

Какой кит тебе понравился больше всего?

Выучи стихи.

Всю жизнь в воде проводит КИТ,
Хотя он и не рыба.

Он в море ест и в море спит,

За что ему - спасибо:

Тесно было бы на суше

От такой огромной туши!

Задание 6. Шифровка.

Зачеркни все буквы, встречающиеся в словах два или более раз. Из оставшихся букв получится имя сказочного героя.

3. СУТЬ МУКА РУЛЬ МОСТ



4. ДОМ РАК РОД СУК ГОЛ РИС