


Отметь выделенный угол картинке красным — если буква Ш стоит в начале слова, зелёным — если буква Ш в середине слова, и синим — если в конце



Обведите слог, с которого начинается картинка над ним.

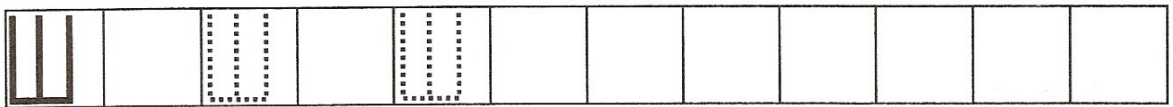
		
<p>ша шо шу</p>	<p>ша шо шу</p>	<p>ша шо шу</p>




Буква «Ш» – шипы на ветке.
Осторожней будьте, детки.

Задание:

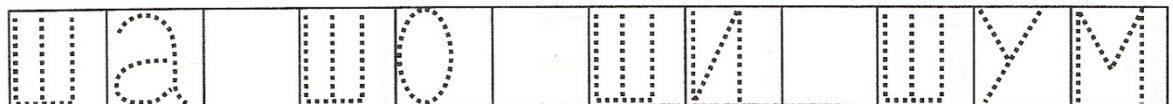
1. Сложи букву «Ш» из палочек.
2. Обведи букву «Ш» по точкам и допиши строку.



3. Допиши букву «Ш», используя данные палочки.



4. Обведи и прочитай.




- ★ Кто нарисован на картинке? Куда идёт кот? Что взял кот на рыбалку? Какое ведро взял кот на рыбалку: большое или маленькое?
- ★ Составь предложение по этой картинке.
- ★ Раскрась рисунок цветными карандашами.





Ш ш



Ш ш



Назови, что нарисовано на этой странице.
Найди букву Ш в словах под рисунками и подчеркни её.
Соедини слова со схемами. Раскрась рисунки.



ШАЛАШ

Ш _____

_____ Ш _____

Ш _____ Ш


_____ Ш



МАЛЫШ



КОРШУН



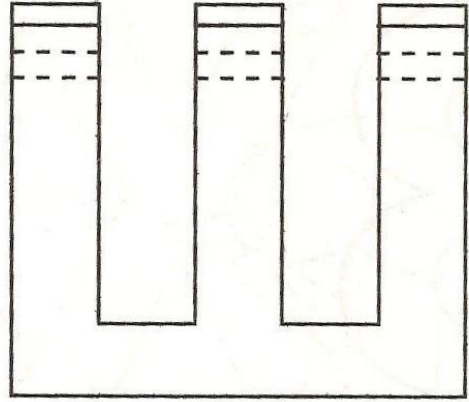
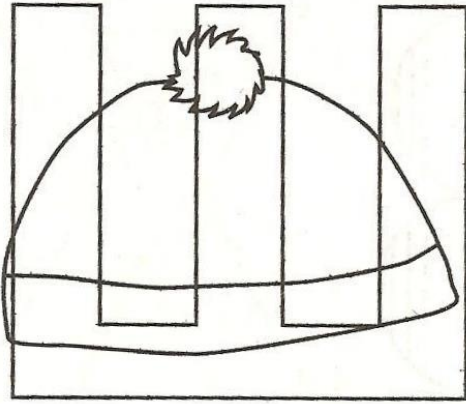
ПУШКА




ШАЛЬ

Найди и раскрась букву Ш.

Заштрихуй букву.



Допиши букву Ш.



Запиши первые буквы названий предметов. Прочитай.

