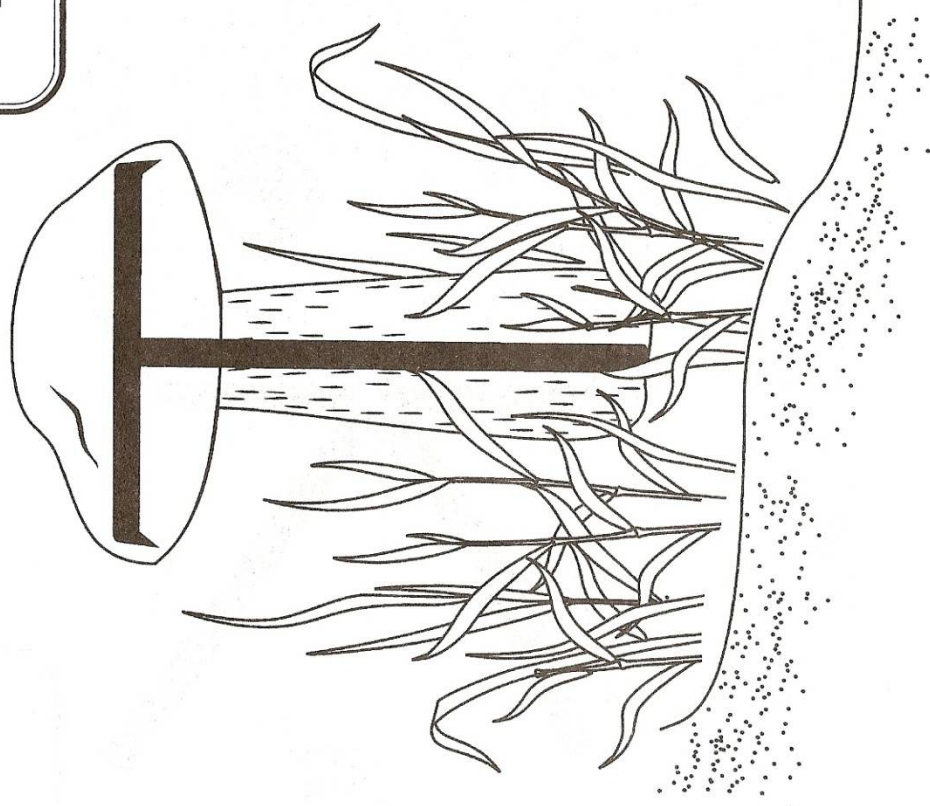




Раздел 2. Учим буквы.



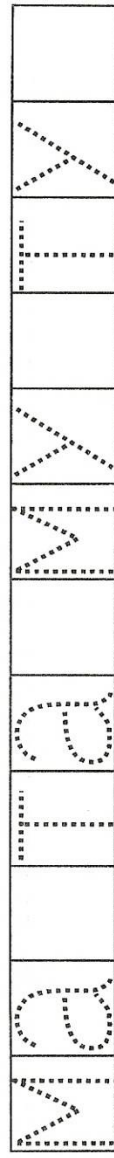
«Т» – такой грибок на ножке,  
Притаился у дорожки.


**Задание:**

1. Сложи букву «Т» из палочек.
2. Обведи букву «Т» по точкам и допиши строку.




3. Обведи и прочитай.





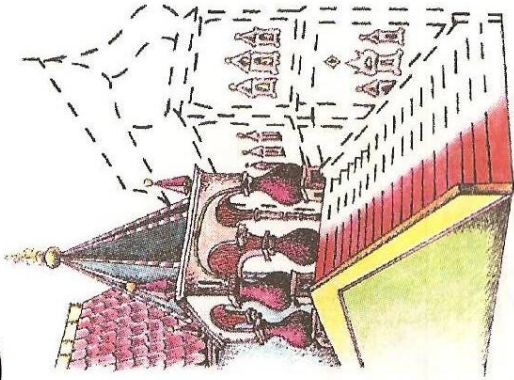
ТТ

ТТ





Что такое «терем»?

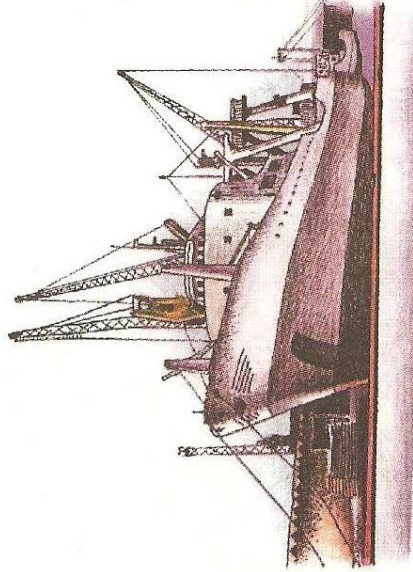
Какие терема строили на Руси? Найди букву **Т** в словах.  
Соедини слова со схемами. Дорисуй и раскрась рисунок.



ТЕРЕМ




УТЁНОК



ПОРТ

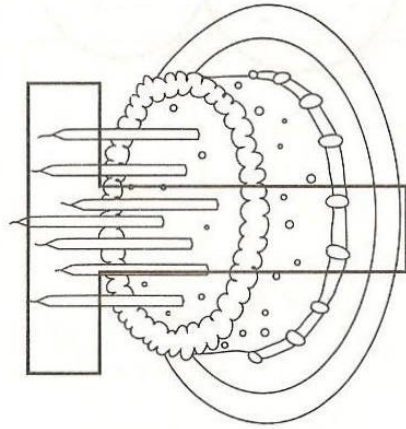


ТЮЛЕНЬ




КЕТЧУП

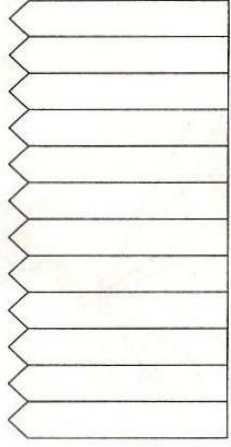


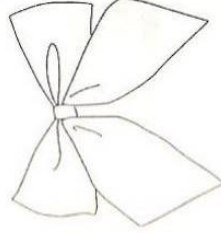
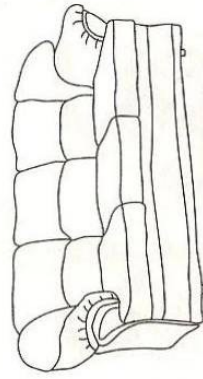
Найди и раскрась букву Т.



Раскрась только прямоугольники.



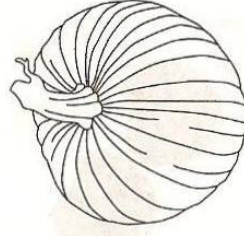

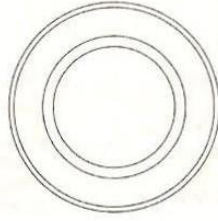
Раскрась те предметы, в названиях которых есть буква Т.



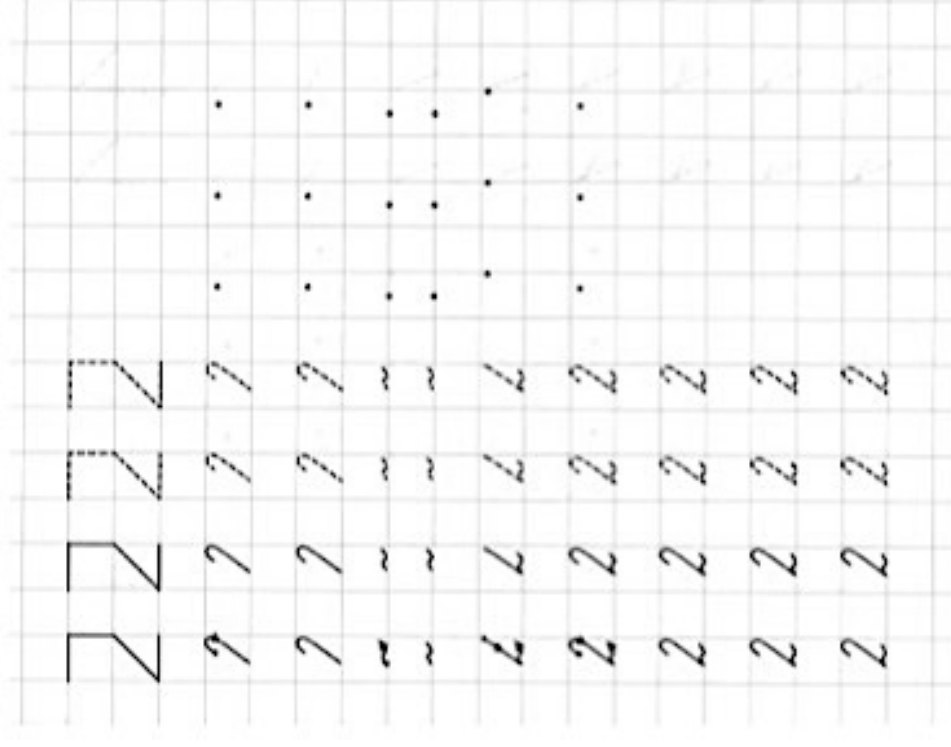
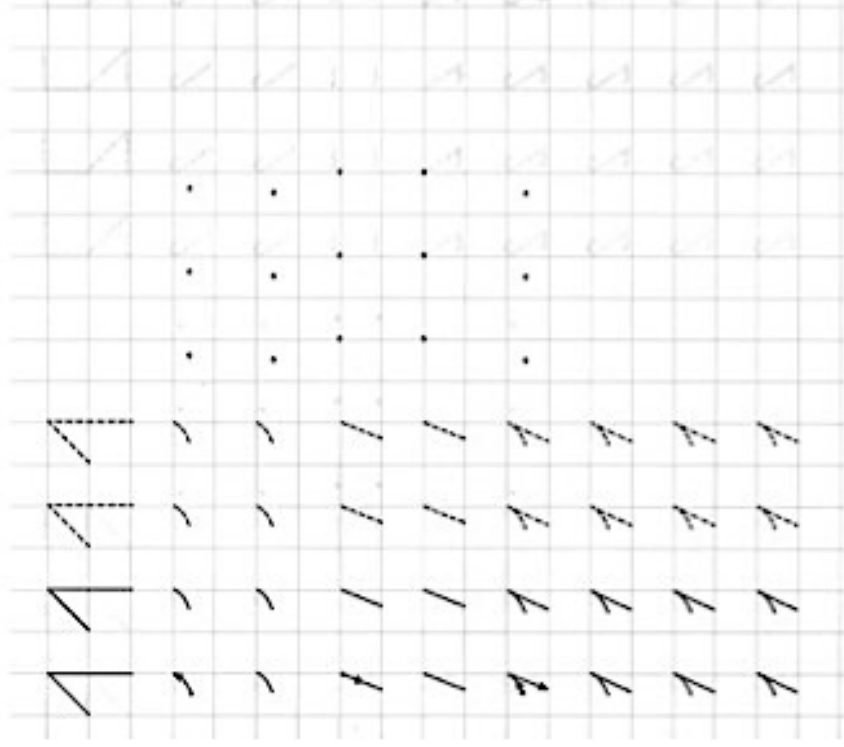
Соедини буквы по порядку, начиная с самой маленькой.
















































































Соедини слог с картинкой, название которой на него начинается.



ТИ ТА ТУ ТЫ



Расшифруй слова, записывая первую букву картинки.  
Прочти, что у тебя получилось и соедини с нужной картинкой по центру.

# НАЙДИ ОТЛИЧИЯ



С Л О В А Р И К



Читаем вместе с детьми:

Как снеговик Егорка катался с горки



В старом под жил да был Егорка.

На — В — Нос —

Вокруг Егорки да , всюду , словно белый мех.

Прибежали в парк На друг друга катают,

друг в друга кидают. А Егорка стоит в сторонке. Скучно

Егорке. зовут Егорку: «Иди к нам на ! Будем

на кататься и в валяться!» Захотел в

сесть. Захотел на с слететь. Чтоб

захватило дух! Помчались : ух, ух, ух! Помчались

— да в ямку — бух! Потерял Егорка , потерял

Егорка его поднимают, ему

помогают надеть ,

чтоб на место прирос: «Не грусти, !

Просто ты не привык на кататься да в

валяться!»




## Как снеговик Егорка отправился на ёлку

Вот Егорка. На  — . В  —  летела мимо да

Нос —  —  — .  летела мимо да


новость обронила: «В  будет ! Иди на .

Егорка!» Загрустил .  сник. В гости ходить он не

привык. Как иди на , когда вместо  — ? Как

идти на ёлку со старой ?  чуть не плачет.


 по  скачет: «Вот тебе  —  для потехи.




 повесь на  и иди на ».  бежит под

: «Не грусти, Егорка! Вот тебе . Повесь её на 

и иди на ».  пролетали, Егорку увидели.

 его подбодрили.  ему подарили 

воробынсе да  рябины. Повеселел Егорка и пошёл

на .  будут рады:  нарядный!