

Раздел 2. Учим буквы.


Ии



Букву «И» запомним так:  
На крючок надет червяк.

**Задание:**

1. Сложи букву «И» из палочек.
2. Обведи букву «И» по точкам и допиши строку.



3. Обведи и прочитай.

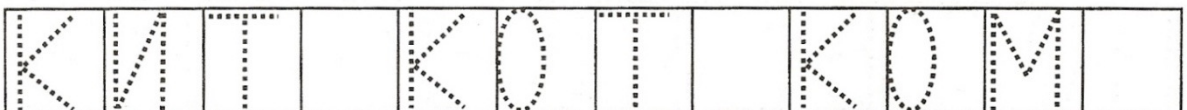


Таблица слогов – все буквы (гласные и согласные),  
которые мы прошли.

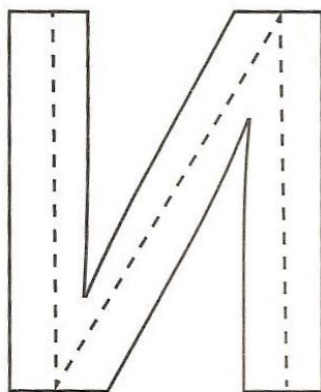
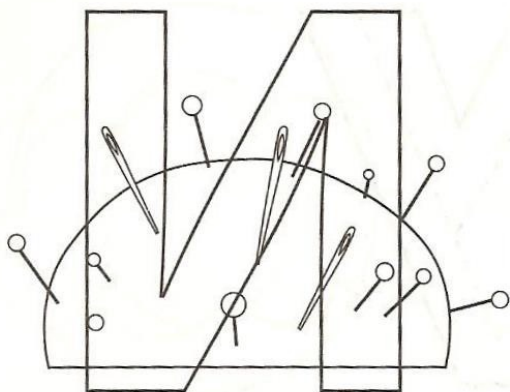
	<b>А</b>	<b>О</b>	<b>У</b>	<b>Ы</b>	<b>И</b>
<b>М</b>	<b>АМ</b>	<b>ОМ</b>	<b>УМ</b>	<b>ЫМ</b>	<b>ИМ</b>
<b>Р</b>	<b>АР</b>	<b>ОР</b>	<b>УР</b>	<b>ЫР</b>	<b>ИР</b>
<b>Л</b>	<b>АЛ</b>	<b>ОЛ</b>	<b>УЛ</b>	<b>ЫЛ</b>	<b>ИЛ</b>
<b>Н</b>	<b>АН</b>	<b>ОН</b>	<b>УН</b>	<b>ЫН</b>	<b>ИН</b>
<b>К</b>	<b>АК</b>	<b>ОК</b>	<b>УК</b>	<b>ЫК</b>	<b>ИК</b>
<b>Т</b>	<b>АТ</b>	<b>ОТ</b>	<b>УТ</b>	<b>ЫТ</b>	<b>ИТ</b>
<b>С</b>	<b>АС</b>	<b>ОС</b>	<b>УС</b>	<b>ЫС</b>	<b>ИС</b>
<b>Ш</b>	<b>АШ</b>	<b>ОШ</b>	<b>УШ</b>	<b>ЫШ</b>	<b>ИШ</b>
<b>Х</b>	<b>АХ</b>	<b>ОХ</b>	<b>УХ</b>	<b>ЫХ</b>	<b>ИХ</b>

Вот слога, которые мы должны знать к концу этого семестра!

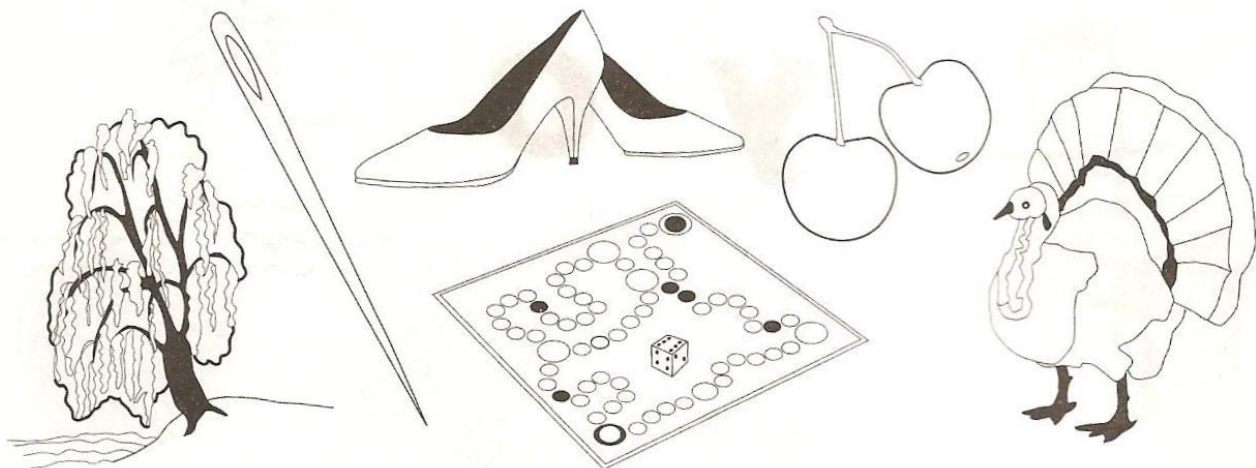
	<b>А</b>	<b>О</b>	<b>У</b>	<b>Ы</b>	<b>И</b>
<b>М</b>	<b>МА</b>	<b>МО</b>	<b>МУ</b>	<b>МЫ</b>	<b>МИ</b>
<b>Р</b>	<b>РА</b>	<b>РО</b>	<b>РУ</b>	<b>РЫ</b>	<b>РИ</b>
<b>Л</b>	<b>ЛА</b>	<b>ЛО</b>	<b>ЛУ</b>	<b>ЛЫ</b>	<b>ЛИ</b>
<b>Н</b>	<b>НА</b>	<b>НО</b>	<b>НУ</b>	<b>НЫ</b>	<b>НИ</b>
<b>К</b>	<b>КА</b>	<b>КО</b>	<b>КУ</b>	<b>КЫ</b>	<b>КИ</b>
<b>Т</b>	<b>ТА</b>	<b>ТО</b>	<b>ТУ</b>	<b>ТЫ</b>	<b>ТА</b>
<b>С</b>	<b>СА</b>	<b>СО</b>	<b>СУ</b>	<b>СЫ</b>	<b>СИ</b>
<b>Ш</b>	<b>ША</b>	<b>ШО</b>	<b>ШУ</b>	<b>-</b>	<b>ШИ</b>
<b>Х</b>	<b>ХА</b>	<b>ХО</b>	<b>ХУ</b>	<b>ХЫ</b>	<b>ХИ</b>

Найди и раскрась букву И.

Проведи линии по пунктирам.




Раскрась только те предметы, названия которых начинаются на И.



Обведи в кружочек только правильные буквы И.



Для каждой игрушки выбери подходящую по размеру коробку.  
Соедини игрушки и коробки стрелочками.





# Ии




# Ии



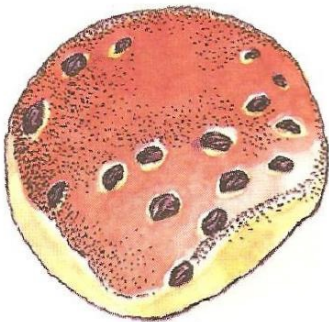
Расскажи о своих любимых игрушках.  
 Найди букву **И** в словах под рисунками и подчеркни её.  
 Соедини стрелками слова со схемами.  
 Дорисуй и раскрась рисунок.



ИРИС




ДУХИ



ИЗЮМ









ИРБИС







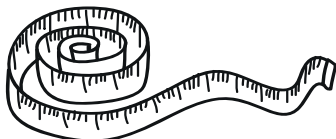


СОСИСКИ

Обведи картинки, которые начинаются на букву И



Начинается с ...



Нарисуй узоры на посуде так, как показано на образцах.

