

Палочка, кружочек –
Вот и буква «Ю».
Юра мячик держит,
Я с ним играть пойду.

Задание:

1. Слепи букву «Ю» из пластилина.
2. Обведи букву «Ю» по точкам и допиши строку.

Ю																			
---	--	--	--	--	--	--	--	--	--	--	--	--	--	--	--	--	--	--	--

3. Сделай букву «Ю» из кружочка и палочки.

○ ○ ○ ○ ○ ○ ○ ○ ○ ○

4. Обведи и прочитай.

Ю	Ю	Ю	Ю	Ю	Ю	Ю	Ю	Ю	Ю	Ю	Ю	Ю	Ю	Ю	Ю	Ю	Ю	Ю	Ю
---	---	---	---	---	---	---	---	---	---	---	---	---	---	---	---	---	---	---	---

Буква Ю. Откровенно признаю:
Зверя нет
На букву «Ю».
Это—южный КТОТОТАМ.
Я его придумал сам!

Я от ра-дос-ти... .

мо-ю	ро-ю	ку-ю
по-ю	ла-ю	во-ю
жу-ю	ду-ю	плю-ю

Загадка. Знаешь ли ты игру «Прятки». Так вот,
Ва-ся, То-ля, Ка-тя и Ва-ня иг-ра-ют
в прят-ки. Кто спря-тал-ся в до-ме?



Вася



Катя



Толя



Ваня





ЮЮ



ЮЮ

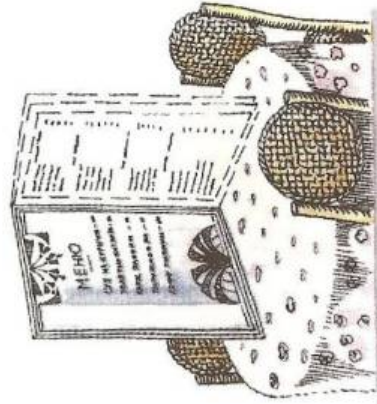
Назови, что нарисовано на этой странице.




Найди букву **ю** в словах под рисунками и подчеркни её.

Соедини стрелками слова со схемами.

Дорисуй и раскрась рисунки.



МЕНЮ



ЛЮТИК



КАПЮШОН




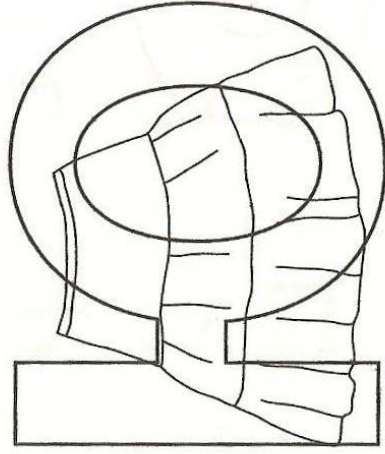
ЮГ




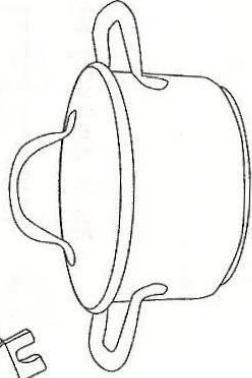
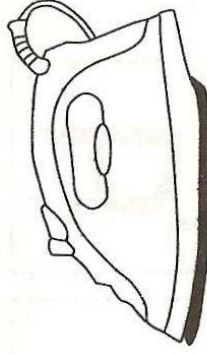
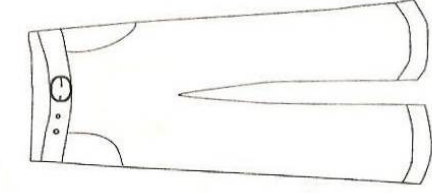
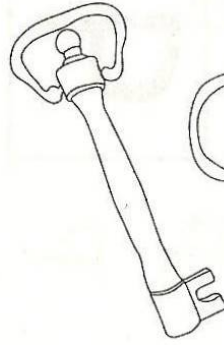
КЛЮШКА

Найди и раскрась букву Ю.

Заштрихуй букву.



Раскрась только те предметы, в названиях которых есть буква Ю.

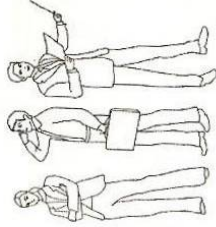


Соедини похожие слоги. Прочитай пары.

БЮ ПЮ СЮ ДЮ РЮ ТЮ ЛЮ

ТУ ДУ БУ ПУ ЛУ СУ РУ





Вместо точки напиши букву Ю. Прочитай слова, соедини их с картинками.



. ЛА

КЛ . ШКА

Л . ДИ



Поставь на картинках порядковые номера.
Придумай к ним названия.

КАК ЗАЯЦ НА БАЗАР ХОДИЛ

Жили-были в одном  заяц с зайчихой. У них было пять
маленьких . Однажды  пошёл на базар, а  и
 остались . Они сели за  и стали читать .
 купил на базаре  и пять . По дороге домой
 напевал весёлую песню. Услышала эту песню . За-
хотела  съесть  и спряталась за . Когда 
поровнялся с , он увидел, что из-за  торчит рыжий
. Понял , что там , и побежал домой по дру-
гой . Дома заяц отдал  , а маленькие  по-
лучили .

Рассказываем сами...

У зайца и зайчихи было пять ...

Однажды заяц пошёл на базар за ...

Зайчиха и зайчата остались ... и читали ...

На базаре заяц купил ... и ...


Лиса услышала ... и спряталась за ...

Заяц заметил ... и побежал домой по другой ...

Вспомни, что было дальше. Придумай продолжение рассказа.

- Прочитай слова.

ОК-НО




УТ-КА



ВЕ-ЕР

МА-ЯК



ЗА-ЯЦ

ПО-ЯС

ПО-ЭТ




ВО-ИН

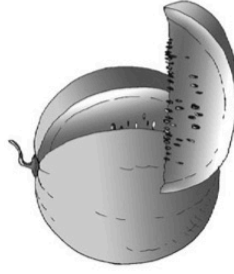
ПА-УК

СО-УС

ЁЛ-КА



АР-БУЗ



ИН-ДЮК

ОМ-ЛЕТ



ЭК-РАН

ОТ-ВЕТ



УК-РОП

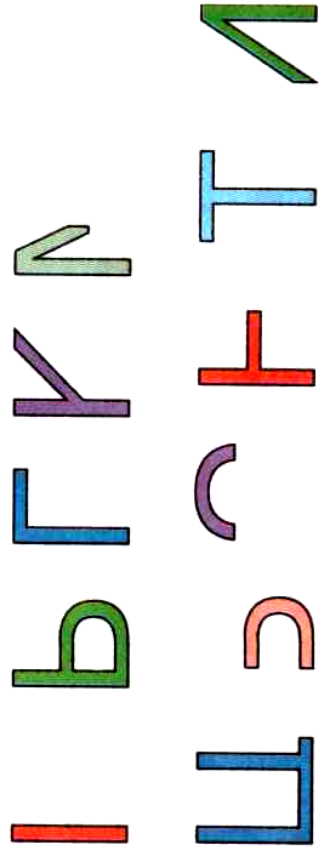
ОС-ЛИК

ИН-ЖИР

ОБ-РУЧ

АЛ-МАЗ

Преврати каждый рисунок (элемент буквы) в букву.



Помоги Буратино найти неправильно написанные буквы и зачеркни их.

А N В Г П Р С У

Ш Е Е Я О


З К М

Т Р





Уу



ЮЮ

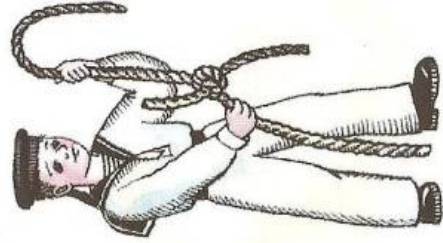


Назови, что нарисовано на этой странице.


Соедини стрелками слова, которые начинаются с **У** или **Ю**,

с буквами в центре.

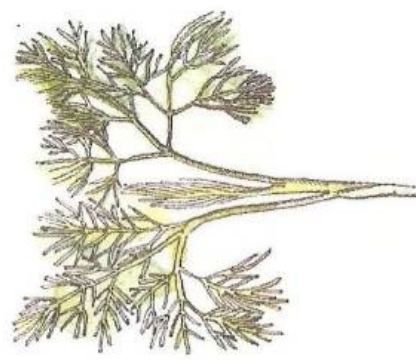
Дорисуй и раскрась рисунки.



УЗЕЛ



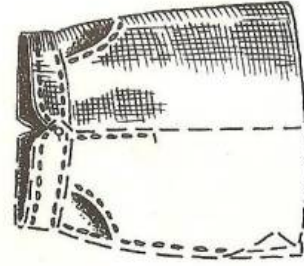
ЮЛА



УКРОП



УЩЕЛЬЕ



ЮБКА



ЮНОЦА

У Ю