

Э

У смелых эскимосиков
В мороз не мерзнут носики.
Они к морозам зимним
Привыкшие давно.
Носы у эскимосов
Устойчивы к морозам.
Они не превратятся
Ни в лед, ни в эскимо.

(А у кого замерзнет нос,
Значит, тот не эскимос.)



ТОЖЕ НЕ ЭСКИМОС




НЕ ЭСКИМОС



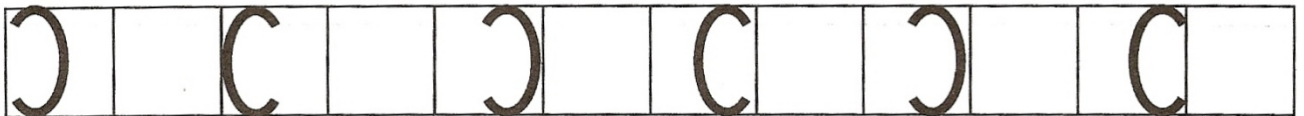
«Э» дразниться не устала,
Всем язык свой показала.

Задание:

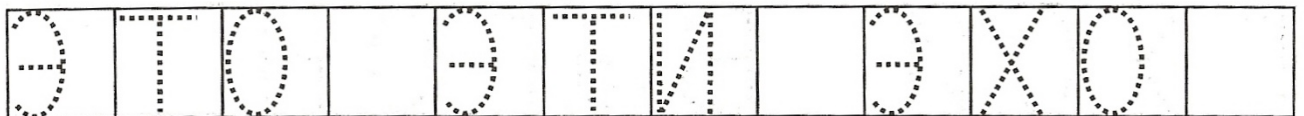
1. Слепи букву «Э» из пластилина.
2. Обведи букву «Э» по точкам и допиши строку.



3. Используя контуры полукругов, напиши буквы «Э» или «С».



4. Обведи и прочитай.



Найди, где спряталась буква Ш.



Эхо.

Катя не знала, что такое эхо.

Вася пошёл с ней к лесу.

— Эй!—закричал Вася.

И в лесу закричало:—Эй!

— Кто это кричит?—спросила Катя.

— Это эхо,— ответил Вася.

Скажи наоборот:

холодный, чистый, твердый, толстый; мокрый,

старший, светлый; враг, верх, поднять, день,

утро, весна; зима, завтра, рано, близко; низко, редко,

медленно, радостно; темно, сел, взял, нашел;

забыл, уронил.



Ээ




Ээ



Назови, что нарисовано на этой странице.
Найди буквы **Э** в словах под рисунками и подчеркни её.
Соедини слова со схемами. Дорисуй и раскрась рисунки.



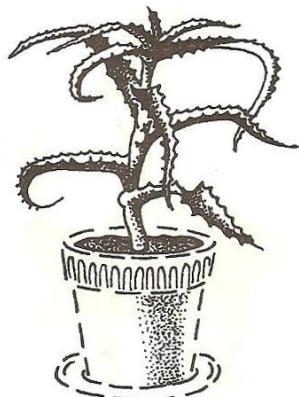
ЭЛЕКТРИК



ЭТИКЕТКА



СТАТУЭТКА



АЛОЭ




ЭСКИМОС






Ээ



Ее




Рассмотри картинки, назови, что здесь нарисовано. Соедини стрелками слова, которые начинаются с Э или Е, с буквами в центре. Дорисуй и раскрась рисунки.



ЭКРАНЫ




ЕДА



ЭСКАЛАТОР


Э Е



ЭКЛЕР



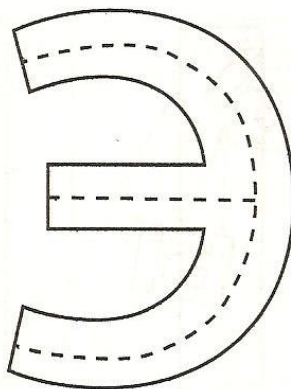
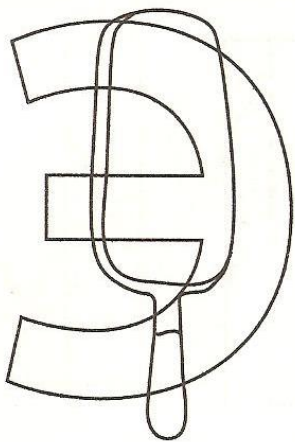
ЕНОТ



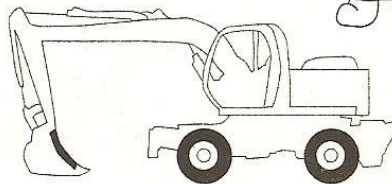
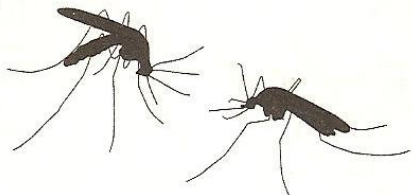
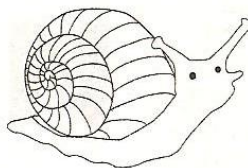

ЕЖИ

Найди и раскрась букву Э.

Проведи линии по пунктирам.



Раскрась только те предметы, названия которых начинаются на Э.



Обведи в кружочек только правильные буквы Э.



Какое мороженое достанется букве Э?

