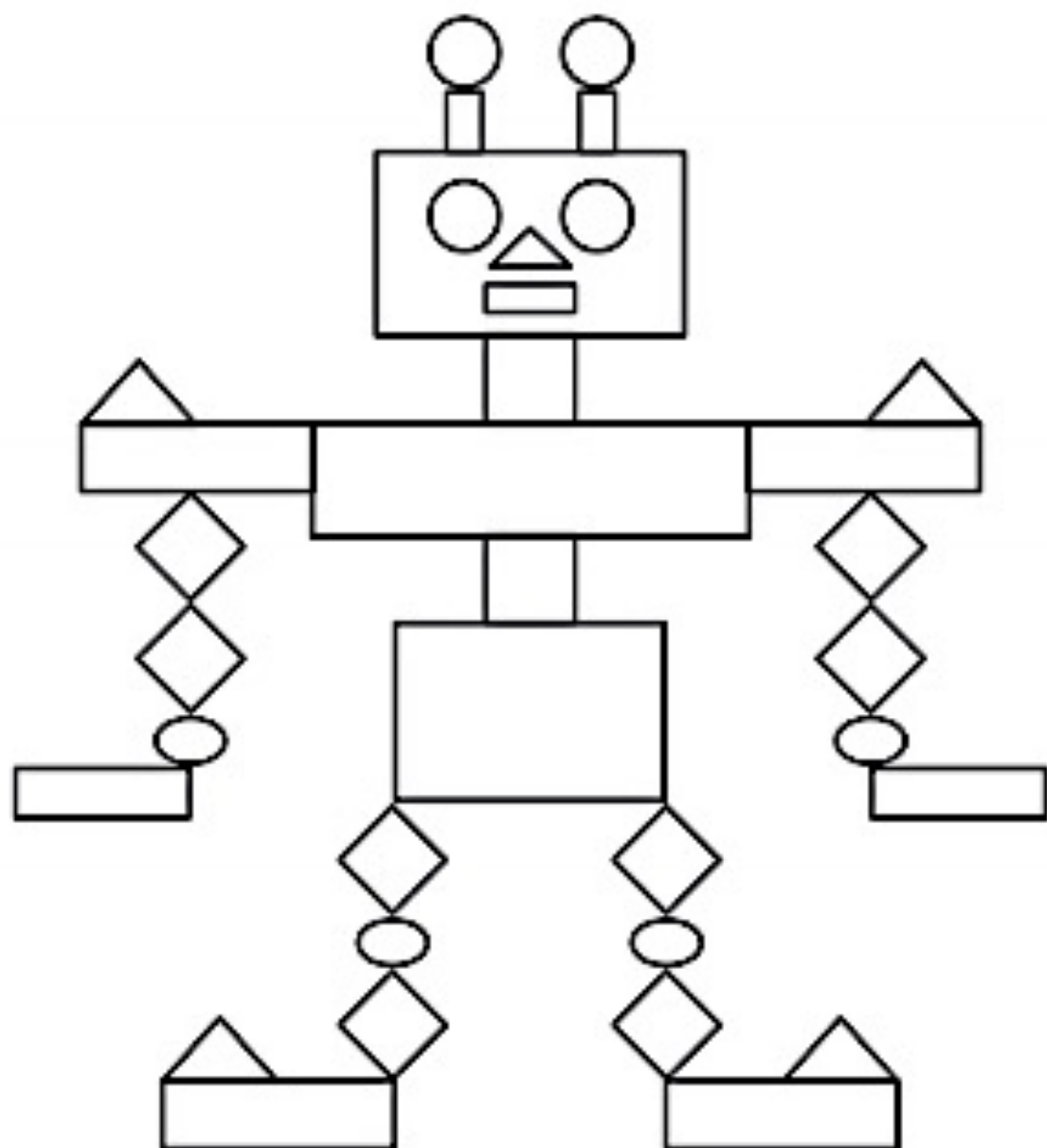








Цифры 5 обведи в кружок, цифры 4 зачеркни, а цифры 3 соедини линией.

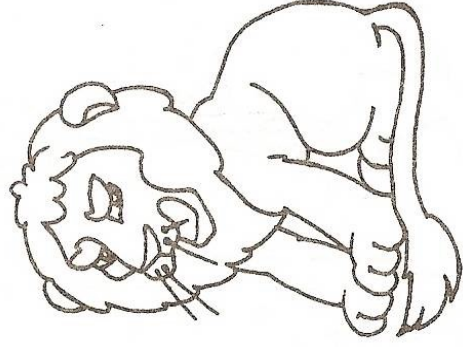




2 1 4
3 4 3
2 3 5
1 5 4 1
1 2

- Сосчитай и запиши, сколько геометрических фигур на картинке. Раскрась рисунок по образцу.



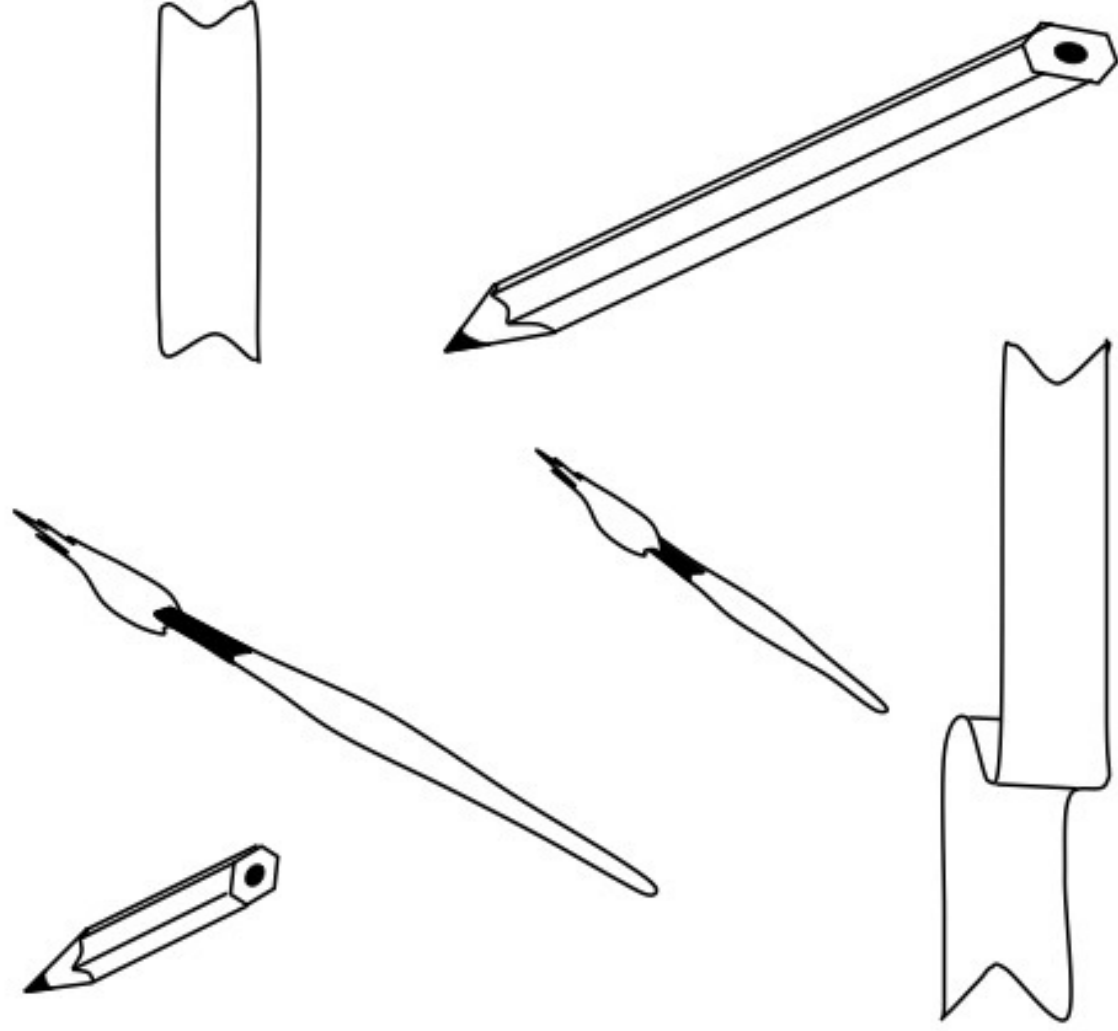
★ Назови всех, кто здесь нарисован. На какие две группы можно разделить этих представителей животного мира? Обведи всех птиц красным карандашом, всех зверей — синим. Раскрась рисунки.



* Какое время года изображено на рисунке? По каким признакам это можно узнать? Почему люди идут под зонтиками? Как называются осадки в осеннее время года? Раскрась рисунок.



Рассмотрите вместе с ребёнком все предметы.
Найдите пары, сравните их по длине. Попросите
ребёнка обвести длинные предметы красным цветом,
а короткие – зелёным.



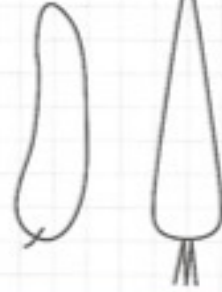


6

шесть

ОБВЕДИ.

ДОРИСУЙ.



ОБВЕДИ.

ЗАШТРИХУЙ.

РАСКРАСЬ.

