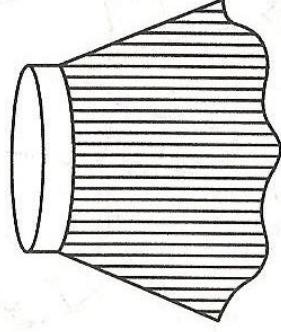
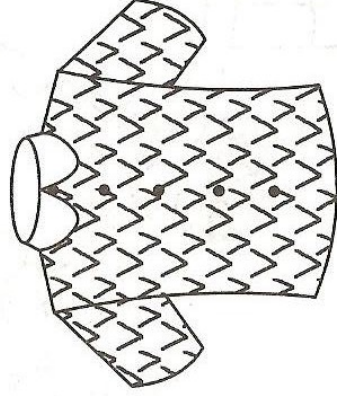
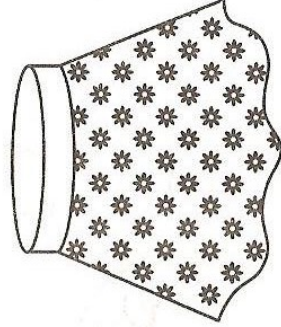
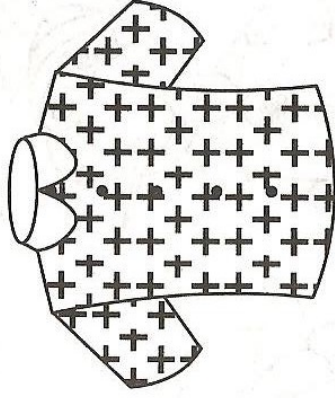
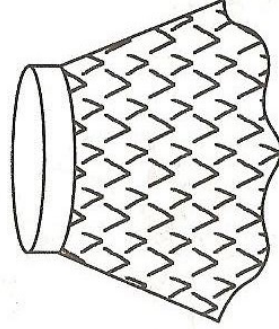
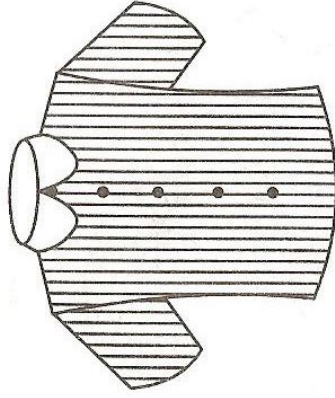
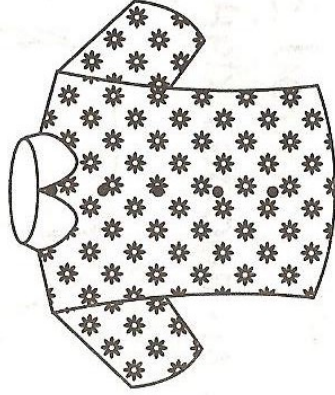
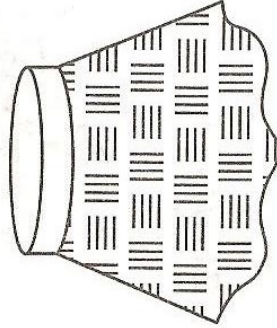
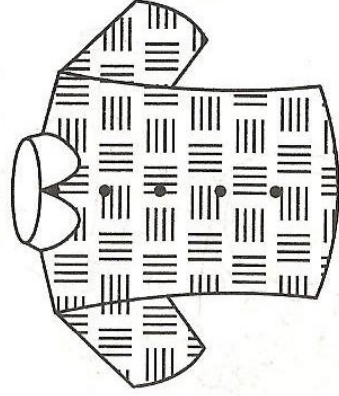
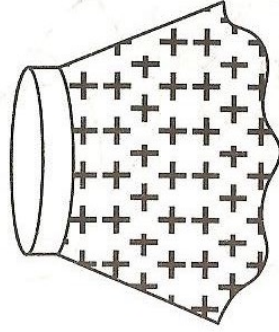
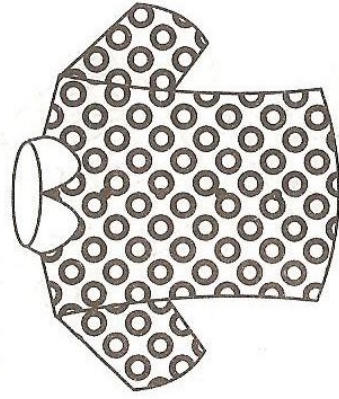


Улёгся в палисаднике маленький смешной щенок.


Обведи и раскрась домики. Дорисуй заборчик.

*Рисовать цветочек в клетках можно начинать не только с яркой точки глаза, как предлагается в образце, но и с листьев или со стебелька. Пусть порядок изображения выбирает сам маленький художник.*


Подбери блузки к юбкам. Соедини линиями.




Соедини каждую картинку с той буквой, на которую начинается слово



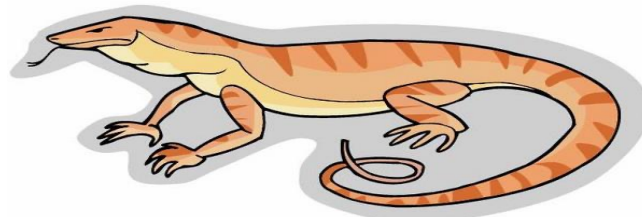
Ю




ЮЛА



ЮБКА



ЯЩЕРИЦА



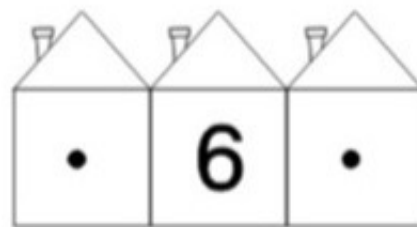
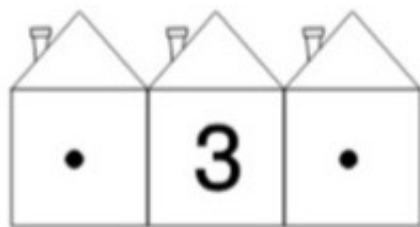
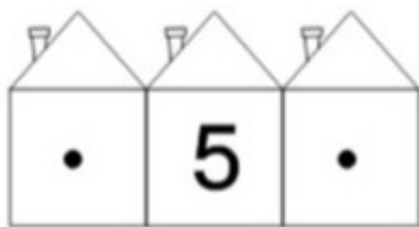


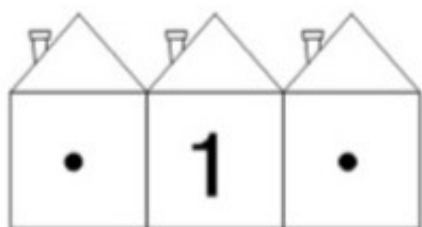
ЯКОРЬ


Я



ЮНГА

Впиши в домиках числа-соседей. Найди их среди чисел, изображенных в центре.





Сосчитай сколько букв в каждом слове, обведи буквы, с которыми мы уже знакомы: А, Д, Ж, У, О

ЖАРА

ДРУГ

ЖУК

ДОЖДЬ