

Соедини каждую картинку с той буквой, на которую начинается слово



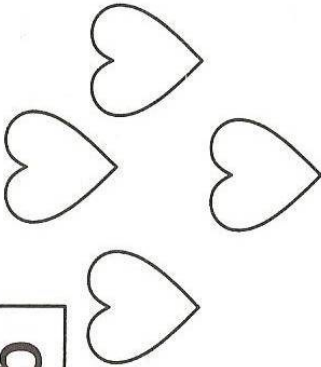
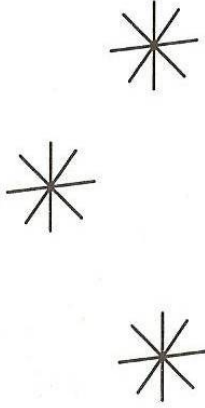
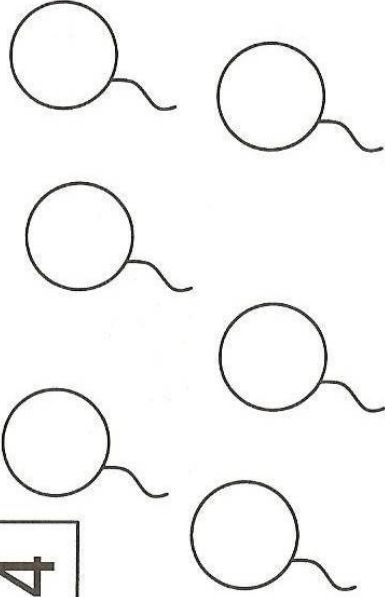
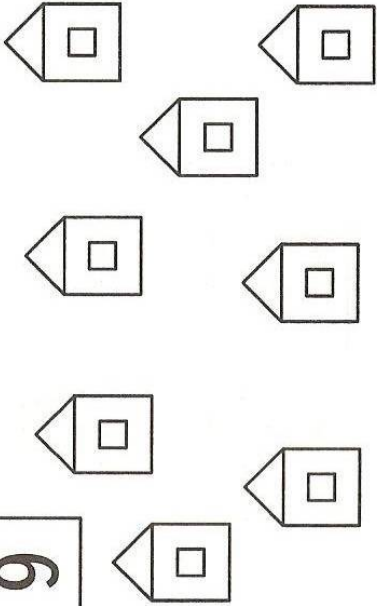
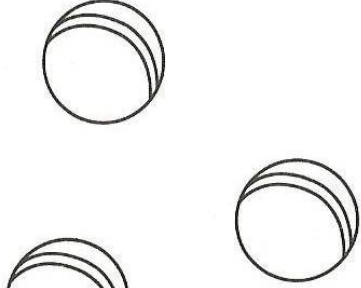

В



Б



В каждой рамочке дорисуй или зачеркни столько предметов, чтобы их количество соответствовало числу в квадрате.

<p>5</p> 	<p>7</p> 
<p>4</p> 	<p>9</p> 
<p>6</p> 	<p>3</p> 

Сосчитай точки в квадратах, соедини линией с подходящей цифрой.

1

6

2

4

3










10

5

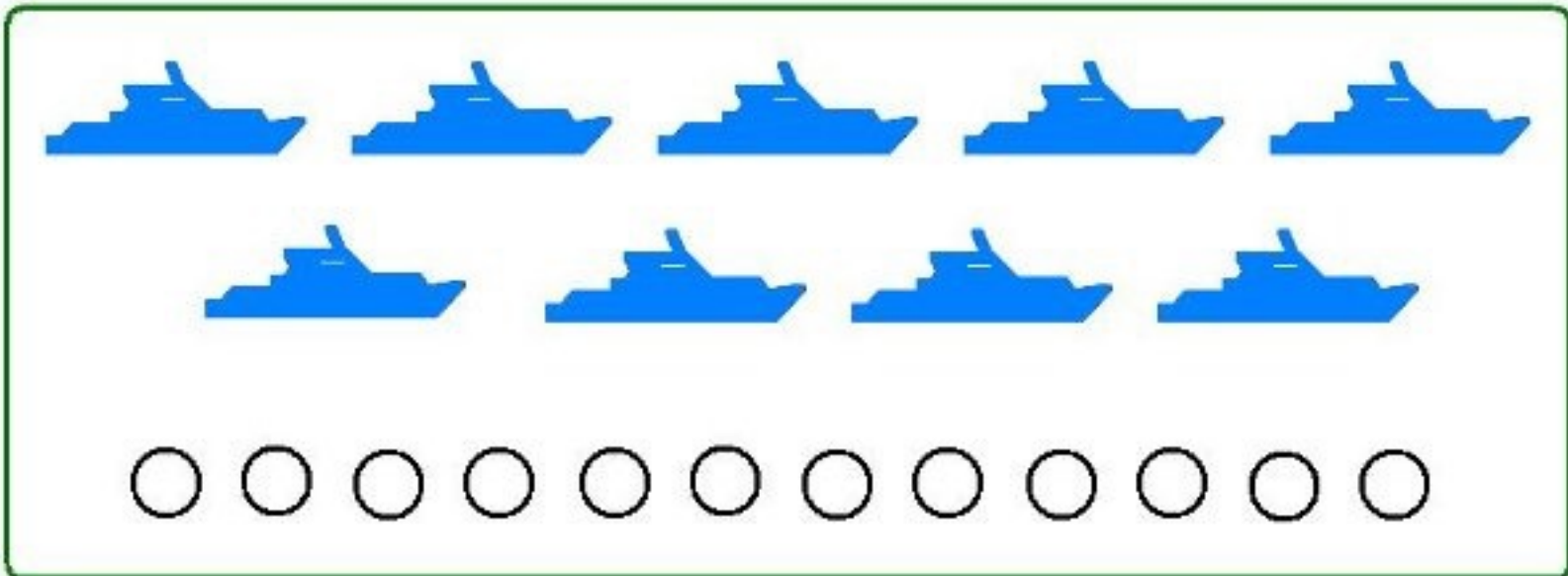
8

7

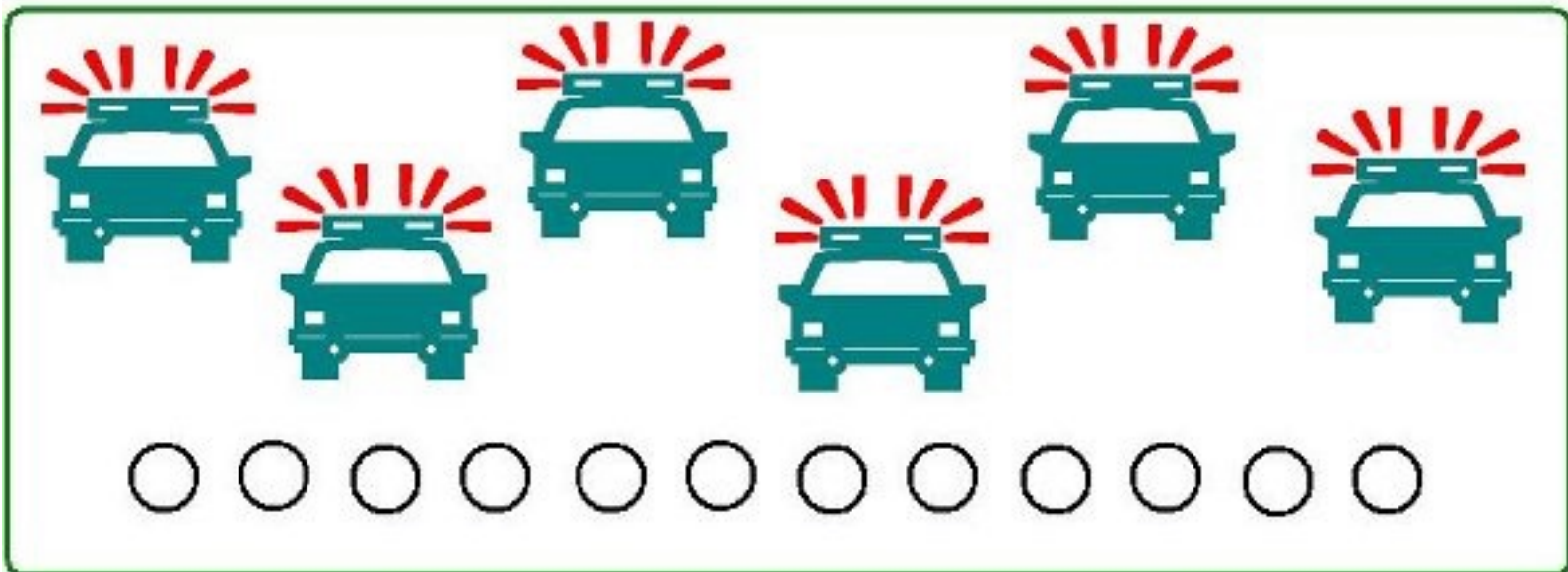
9



Закрась столько же кружков, сколько кораблей или машин.

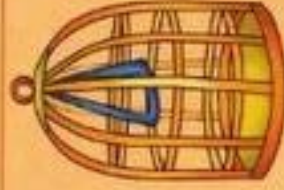



A rectangular box with a green border. Inside, there are two rows of blue ship icons. The top row has five ships, and the bottom row has four ships. Below the ships is a horizontal row of twelve empty circles, intended for coloring to match the number of ships.



A rectangular box with a green border. Inside, there are two rows of teal car icons with red light bars on top. The top row has three cars, and the bottom row has three cars. Below the cars is a horizontal row of twelve empty circles, intended for coloring to match the number of cars.

КТО ГДЕ ЖИВЕТ?






 Кто потерялся?

- Как называется эта сказка? Посмотри, все ли герои на своих местах.



По какой дорожке колобок сможет добраться до леса? Покажи его путь линией.



Под каждым предметом назови геометрическую фигуру.