


Раздел 2. Учим буквы.

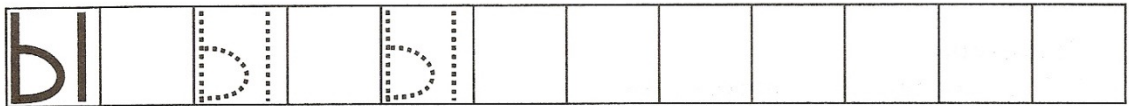
Ы



Буква «Ы», буква «Ы» –
Стул со спинкой, рядом ты.

Задание:

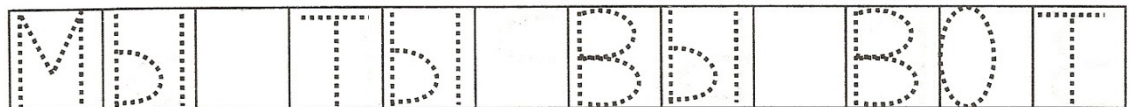
1. Слепи букву «Ы» из пластилина или выложи из мозаики.
2. Обведи букву «Ы» по точкам и допиши строку.




3. Допиши букву «Ы», используя данные элементы.



4. Обведи и прочитай.





ы

ы



Сложи из камешков букву **ы**.
 Найди букву **ы** в словах под рисунками и подчеркни её.
 Соедини стрелками слова со схемами.
 Дорисуй и раскрась рисунки.




КОСЫНКА



ПЯЛЬЦЫ



ПОЛЫНЯ



РЫСЬ




МЫЛО

Какие буквы пропали? Вставь их в слова.

Прочитай слова вместе с родителями

(мы еще не все буквы учили).

Слова с буквой **Ы**, соедини с большой буквой **Ы**.



Д...НЯ



Б...Р...Н



Р...СЬ



Р...ЧКА




Т...КВА

ЧАС...

ГР...ША

Р...Б...





- Найди буквы **А** и **С**. Букву **А** обведи в кружок, а букву **С** подчеркни.

Б **А** В Г А Р С Т А О Ф У А Л Ч

К С А А У И Е Ш А Н Г А С С Ю

Э С А С Г Х Ъ А И Ю А О У И С

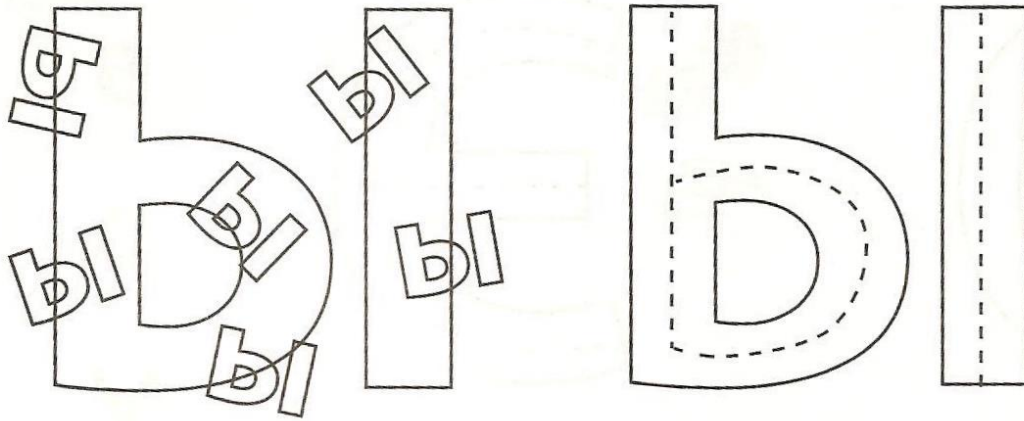
Н П А С Э Ж С В С Д Е С А С У

Ч А Е И А С В О А О Ы С Г В А

С Ф С Х Ш У Э Б Б А В Г А Э Я

Раскрась букву Ы.

Проведи линии по пунктирам.



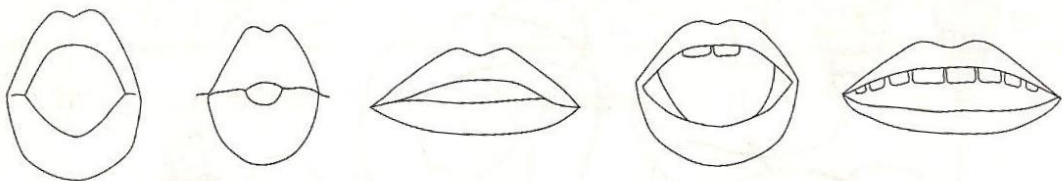
Соедини предметы с буквами, на которые оканчиваются их названия.



Обведи в кружочек только буквы Ы.

Ы Ъ Б Ы Ы Ъ Н

Отгадай, какую букву говорят. Соедини картинку с нужной буквой.



а о у ы и