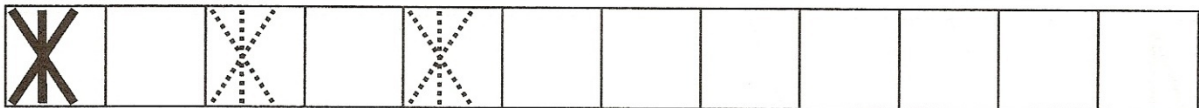



Буква «Ж» – жук на дорожке,
У жука четыре ножки.

Задание:

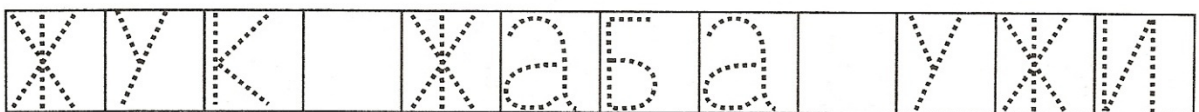
1. Сложи букву «Ж» из палочек.
2. Обведи букву «Ж» по точкам и допиши строку.



3. Допиши букву «Ж», используя данные палочки.



4. Обведи и прочитай.




У шмеля серьёзный взгляд,
Учит папа-шмель шмелят.
"Тихо, дети, не жужжите,
Крылья ровненько сложите.
Забирайтесь на цветок,
Начинается урок.
Изучаем букву "Ж",
С ней знакомы вы уже.
Буква "Ж" для нас важна,
Всем шмелям она нужна.
Если букву "Ж" забудешь,
Потому даю задание:
Никогда шмелём не будешь.
Повторить сто раз жужжанье.
Без неё не пожужжишь -
Чтобы вы всегда могли
Выйдет только: шишишишь.
Доказать, что вы - шмели".





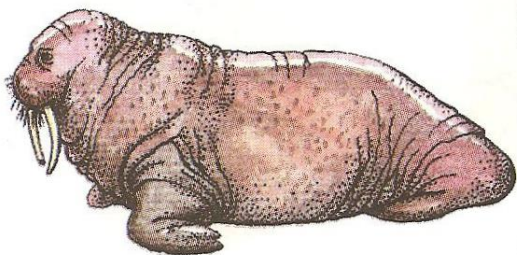
Ж Ж



Ж ж



Назови, что нарисовано на этой странице.
Найди букву Ж в словах под рисунками и подчеркни её.
Соедини слова со схемами. Дорисуй и раскрась апельсин.




МОРЖ

Ж _____


_____ Ж _____

Ж _____ Ж _____

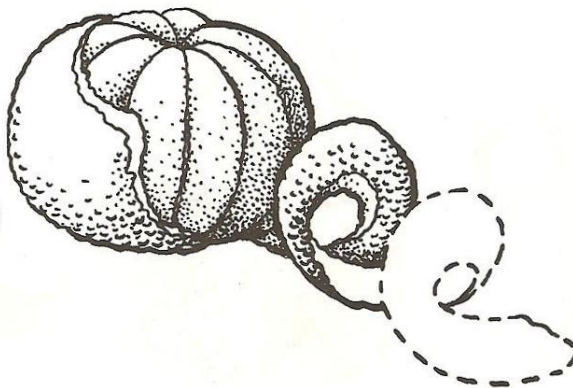
_____ Ж



ЖУЖЕЛИЦА



ЖУРАВЛЬ



КОЖУРА





НОЖ






Ж



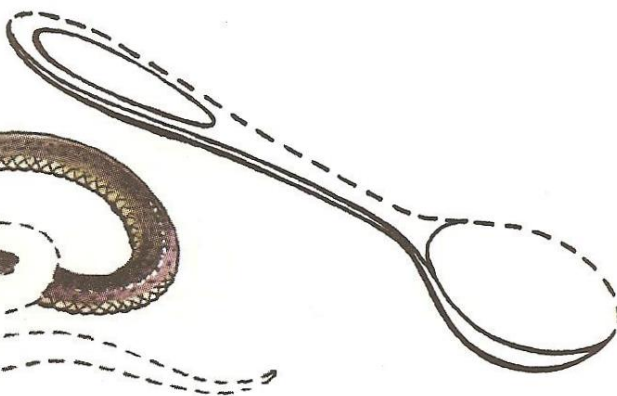
Ш




Рассмотри парные картинки, назови, что на них нарисовано, и впиши пропущенную букву — **Ж** или **Ш**.
Дорисуй и раскрась рисунки.



У..И




ЛО..КА

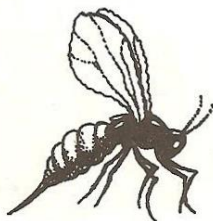


..АР

Ж Ш



У..И



МО..КА

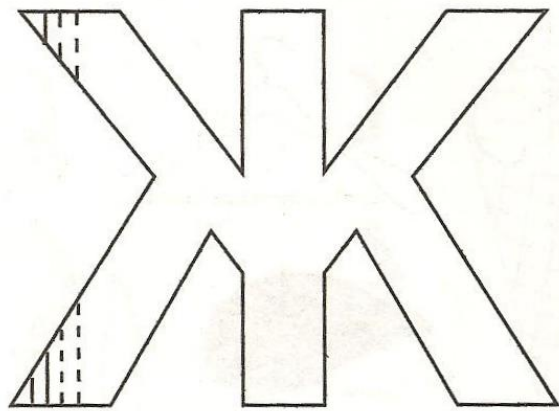
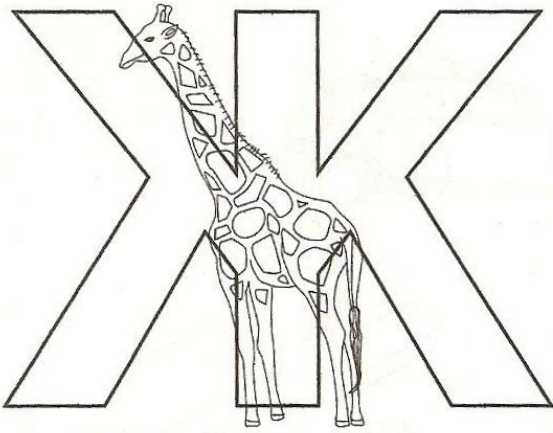


..АР-ПТИЦА



Найди и раскрась букву Ж.

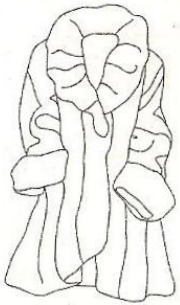
Заштрихуй букву.



Допиши букву Ж.

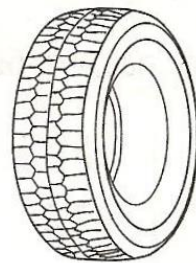
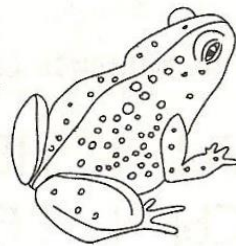
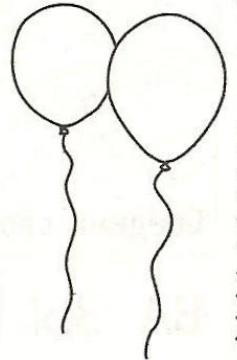
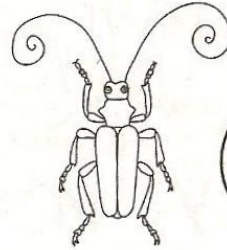


Соедини картинки с буквами, на которые начинаются их названия.



Ж

Ш



Соедини похожие слоги. Прочитай пары.

ЖУ ЖЕ ЖИ ЖА ЖО

ШЕ ШИ ШО ШУ ША