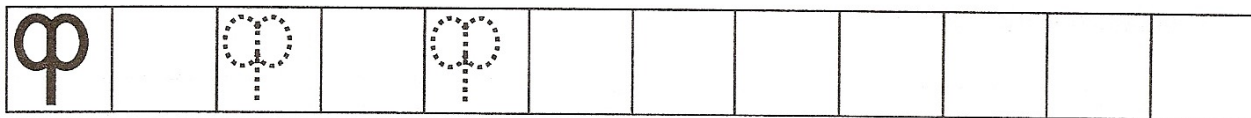


«Ф» как филина глаза.

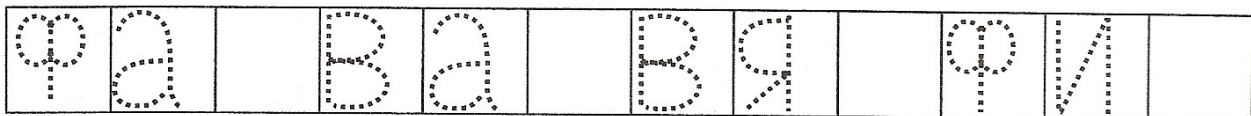
«Ф» забыть никак нельзя.

**Задание:**

1. Слепи букву «Ф» из пластилина.
2. Обведи букву «Ф» по точкам и допиши строку.



3. Обведи и прочитай.



Один и много. вместе с ребенком, рассматривая эти картинки, образуем множественное число.



Это брат,



а это ... (братья).



Это сестра,



а это ... (сёстры).



Это человек,



а это ... (люди).

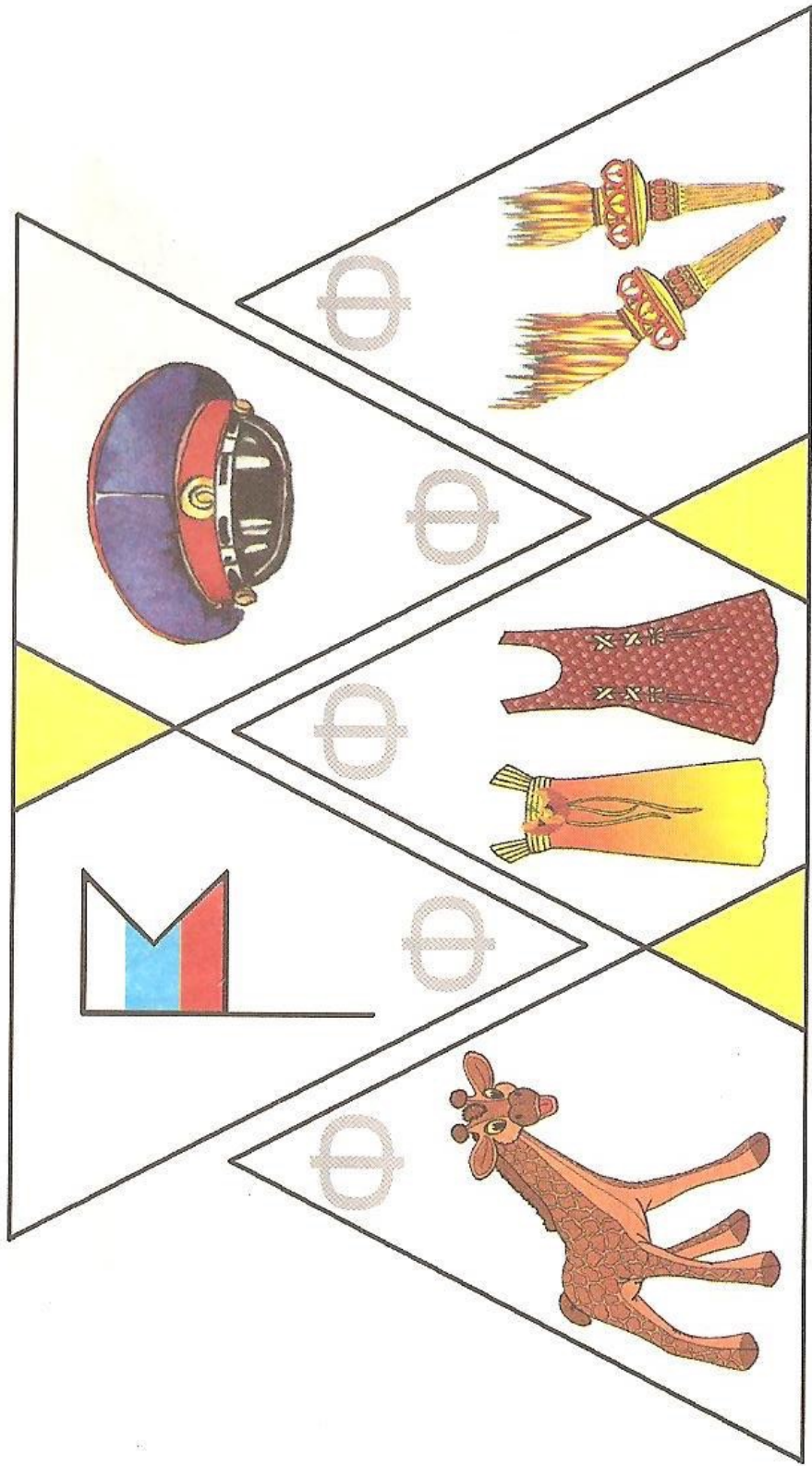


Это ребёнок,




а это ... (дети).



Обведи букву Ф красным цветом, если она стоит в начале слова, зеленым — если буква Ф в середине слова, и синим — если в конце







В В




Ф Ф




Рассмотри парные картинки, назови, что на них нарисовано, и впиши пропущенную букву — **В** или **Ф**.  
Дорисуй и раскрась рисунки.



..АТА




СО..А

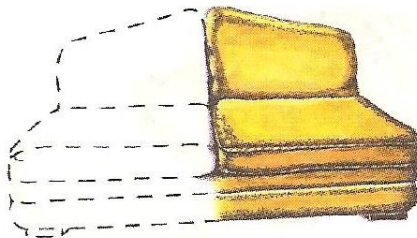


..ЛАГА

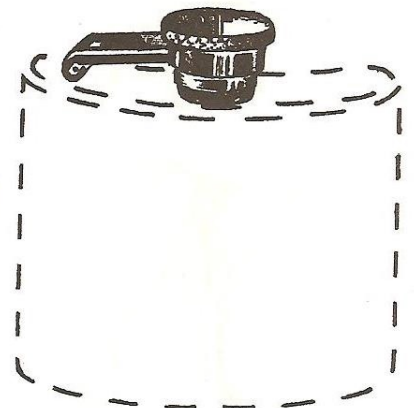
**В** **Ф**



..АТА



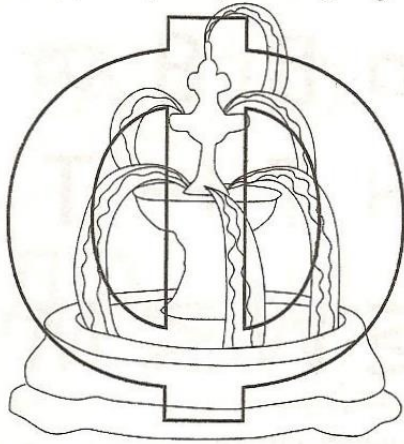
СО..А



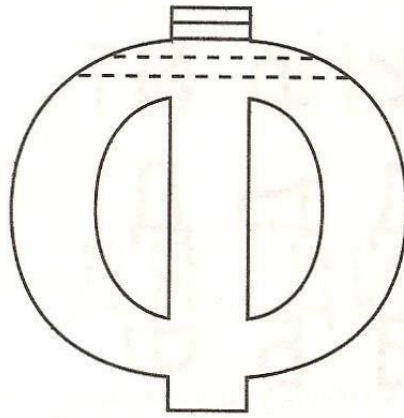
..ЛЯГА



Найди и раскрась букву Ф.



Заштрихуй букву.

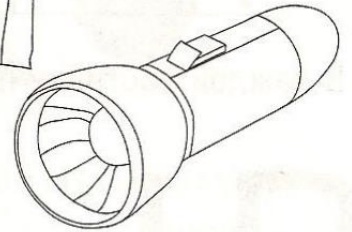
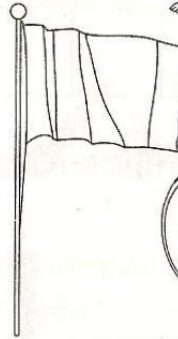
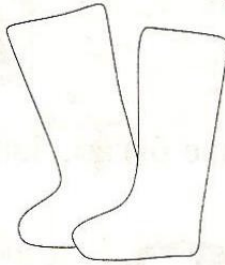
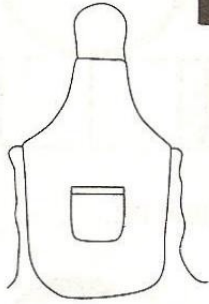
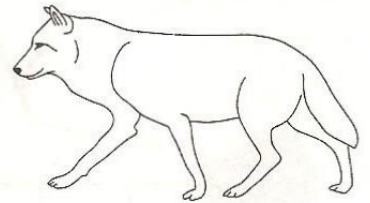


Соедини картинки с буквами, на которые начинаются их названия.



**В**

**Ф**



Соедини похожие слоги. Прочитай пары.

**ВА ВУ ВО ВИ ВЯ ВЫ**

**ФЫ ФА ФИ ФО ФЯ ФУ**

Найди ошибки в словах. Зачеркни неправильную букву, напиши правильную.



**вата**



**ТОМ**





# Ф Ф






# Ф ф



Назови, что нарисовано на этой странице.  
Найди буквы **Ф** в словах под рисунками и подчеркни её.  
Соедини слова со схемами. Дорисуй и раскрась рисунки.



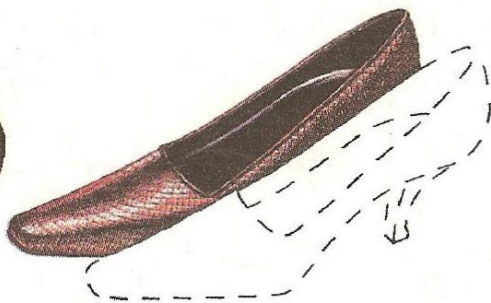
ФЛАМИНГО



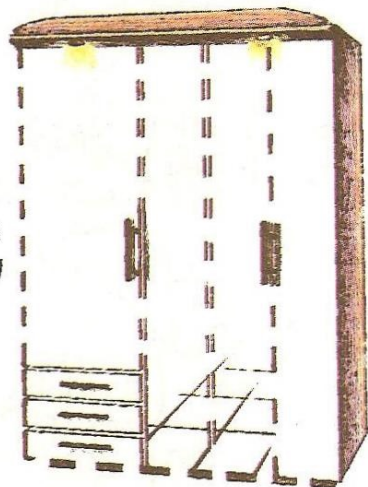
СКАФАНДР



ФОТОАППАРАТ



ТУФЛИ



ШКАФ

